

bingo!CMS

拡張ユニット

「背景スクロールユニット」制作マニュアル

株式会社シフトテック

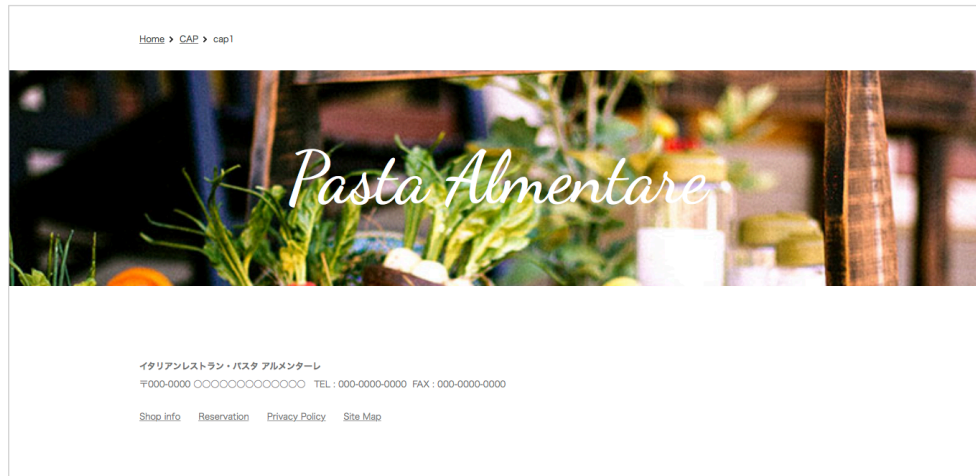
「背景スクロールユニット」表示サンプル



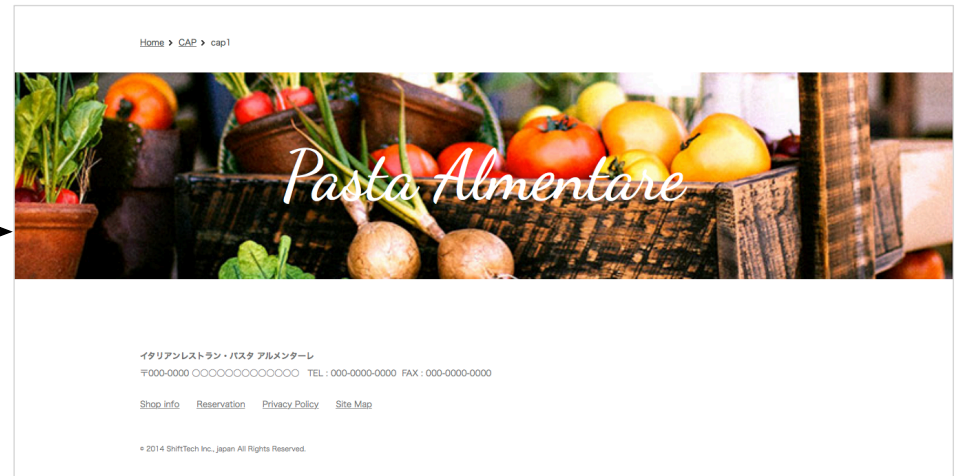
背景スクロール設定

背景画像をスクロールさせ、簡易なパララックス効果を作成するユニットです。画像を重ねて、タイトルも表示できます。

スクロール前



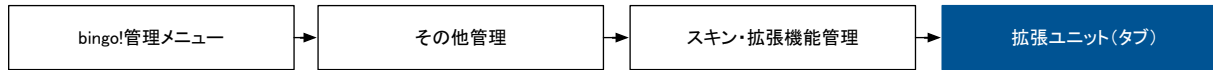
スクロール後（下の箇所が表示）※設定は「画像が上に移動」



※パララックス：スクロールの動作に応じて、複数の物をそれぞれ異なるスピードで動かすこと

「背景スクロールユニット」インストール方法

インストール画面



拡張ユニットの登録

「ファイルを選択」より「背景スクロールユニット（zipファイル）」選択し「登録ボタン」をクリックします。

bingo!CMSの管理画面の「拡張ユニット」タブが選択されている様子。画面上部には「メニュー&ページ管理」「テンプレート管理」「素材管理」「その他管理」「モジュール」などのメニューがあり、右側には「bingo!CMS」のロゴがある。中央には「拡張ユニット」のインストール手順が表示されており、「ファイルを選択」ボタンと「登録」ボタンが赤い点線で囲われている。下部には「拡張デザインユニット」と「拡張機能ユニット」のリストがあり、各ユニットの「削除」ボタンと「更新」ボタンが確認できる。

拡張ユニット名	使用ページ (公開中)	バージョン	管理
登録されている情報はありません			
拡張ユニット名	使用ページ (公開中)	バージョン	管理
動画		1.0	削除 更新

『bingo! CMS』公式サイト
ダウンロードページへのリンク

拡張ユニットの削除ボタン
拡張ユニットのアップデートボタン

「背景スクロールユニット」 ユニットの設定

【表示設定】

PC表示、スマートフォン表示の選択ができます。

【アンカーメニュー専用テキスト】

アンカーメニューを設定する際の文章設定です。

※アンカーメニューについては、

別冊 『v1.6マニュアル サイト制作編』【P27. ページ編集 (スキン組込みアンカーメニュー設定)】をご参照ください。

http://www.bingo-cms.jp/support0/manual/1_6_web.html

【高さ】 ※必須

表示する画像の高さを登録します。

画像は中央を基準に配置されます。

【画像】 ※必須

画像を登録します。

【画像表示初期位置】

画像縦方向の表示位置を設定します。

高さ基準は、上部 0% ～ 下部 100% までです。

【動作開始位置】

スクロールして動作を開始する位置です。

基準は画面中央から移動した距離です。

【速度係数】

画像が移動するスピードの設定です。

細かな数値に設定するほど、動きはなめらかになります。

【移動方向】

スクロールした際の画像の移動方向の設定です。

【タイトル】

画像の上に表示される文字の設定です。

- ・ **タグ** 見出しの順位設定です。
- ・ **サイズ** 文字の大きさの設定です。
- ・ **文字色** 文字の色の設定です。

背景スクロール[#unit-3345]

ユニット設定 デザインオプション スマートフォン設定

基本設定


表示設定 PCで表示する スマートフォンで表示する

アンカー専用設定

アンカーメニュー専用テキスト ※htmlタグ入力可

コンテンツ設定

高さ px (10~10000)

画像 

画像表示初期位置 % (background-position-y)

動作開始位置 px (画面中央からのオフセット値)

速度係数

移動方向 上へ移動 下へ移動

タイトル

タグ サイズ 文字色

「背景スクロールユニット」 デザインオプション・スマートフォン設定

デザインオプション設定

【背景色】

ユニット全体に背景色をつけることができます。
色は設定されたテンプレートに準じます。

【枠線】

ユニットを囲む枠線を設定します。「なし・実線・点線」の3種類です。

【下方スペース】

ユニットの下方スペースの高さを設定します。
「なし・狭い・標準・広い」の4種類です。

背景スクロール[#unit-3323]		ユニット設定	デザインオプション	スマートフォン設定
背景色	<input type="checkbox"/> 背景色を付ける			
枠線	なし ↓			
下方スペース	標準 ↓			

スマートフォン設定

【高さ】

スマートフォン表示のユニットの高さ設定ができます。

【画面表示位置】

画像縦方向の表示位置を設定します。
高さ基準は、上部 0% ~ 下部 100% までです。

【タイトル】

文字のサイズ設定ができます。

背景スクロール[#unit-3323]		ユニット設定	デザインオプション	スマートフォン設定
基本設定				
高さ	<input type="text"/> px (10~10000)			
画像表示位置	50 % (background-position-y)			
タイトル	サイズ <input type="text"/>			