

bingo!CMS

for Ver1.6

タグリファレンス

Ver1.0

シフトテック株式会社



はじめに

「bingo!CMS」スキンに必要な「index.tpl」と「config.inc」で使用しているタグ、また bingo!CMS でシステム上で必要な「予約 ID (CSS)」をご紹介します。 ※bingo!CMS 1.6.x以降を対象としています。

目次

・「index.tpl」(スキンソース)

スキンソース (PC7-PN-03-6)	01p～03p
コンテンツ生成済みスキンソース (PC7-PN-03-6)	04p～06p

・「index.tpl」使用タグ - ヘッド (メタ)

検索エンジン用キーワード	07p
検索エンジン用説明文	07p
OGP設定・サイト名・電話番号自動リンク機能 (スマートフォン設定)	08p
head インクルード「スキン」	09p
head インクルード「拡張ユニット・モジュール」	09p
head インクルード「テンプレート編集」	10p
head インクルード「システム」	11p
ページタイトル	12p
アクセス解析用タグ	12p

・「index.tpl」使用タグ - ボディ

ボディID	13p
-------	-----

・「index.tpl」使用タグ - ヘッダーエリア

テンプレート編集 ヘッダー「背景」「高さ」	13p～14p
テンプレート編集 ヘッダー「ロゴ」「SEO文章」	15p～16p
テンプレート編集 ヘッダー「バナー」「サブナビゲーション」	17p～18p

・「index.tpl」使用タグ - ナビゲーション

グローバルメニュー	19p～21p
ローカルメニュー	22p～26p

・「index.tpl」使用タグ - カバーエリア

カバーエリア (カバー画像)	27p
----------------	-----

・「index.tpl」使用タグ - アンカーメニュー

スキン組み込みアンカーメニュー	28p～29p
-----------------	---------

・「index.tpl」使用タグ - パンくずリスト

パンくずリスト	30p
---------	-----

・「index.tpl」使用タグ - コンテンツエリア

ユーザー編集エリア	31p
サイドバー編集エリア	31p

・「index.tpl」使用タグ - フッターエリア

テンプレート編集 フッター「フリーエリア」「フッターナビゲーション」「コピーライト」	32p～34p
--	---------

目次

・「index.tpl」使用タグ - その他

サイトタイトルの取得	35p
サイト URL の取得	35p
ページタイトルの取得	36p
グローバルメニューページID の取得	36p
グローバルメニュータイトルの取得	36p
ローカルメニュータイトルの取得	36p
ローカルメニューページID の取得	36p
グローバルメニューID の取得	36p
ローカルメニューID の取得	36p

・予約セレクト

ベース編集エリア	37p
ヘッダー編集エリア	38p
カバー編集エリア	39p
ナビゲーション編集エリア	40p
フッター編集エリア	41p
ユニット編集エリア	42p
ユーザー編集エリア	42p
サイドバー編集エリア	33p

「index.tpl」生成前ソース詳細（2/3）

予約セレクトク

カバーエリア
27p

```
{if $header.coversetting}
<!-- カバーエリア -->
<div id="coverAreaSection">
<div id="coverAreaOuter">
<div id="coverArea">
<div id="coverAreaInner" class="transparentImg"> {COVER_TAG} </div>
</div>
</div>
</div>
<!-- /カバーエリア -->
{/if}
```

```
<!-- コンテンツエリア -->
<div id="contentsAreaSection" class="transparentImg"> {if $PAGE_ANCHOR}
```

```
<!-- アンカーナビゲーション -->
{literal}
<script type="text/javascript">
/**/
(function($){
$(window).on("load", function(){
$($("anchorNaviArea").find("a")).each(function(){
if(typeof $(this).data("easing") != "undefined"){
$(this).off("click").on("click", function(e){
e.preventDefault();
if($(this).data("target")){
var t = $(this).data("target").offset().top, e = $(this).data("easing"), d = $(this).data("duration");
t -= $(this).data("target").outerHeight();
$("html,body").stop(true).animate({scrollTop: t}, d, e);
}
});
});
});
})(jQuery);
/*]]&gt;*/
&lt;/script&gt;
{/literal}</pre></div><div data-bbox="163 424 986 732" data-label="Text"><pre>&lt;div id="anchorNaviArea" class="bAnchorNavi" style="{if $PAGE_ANCHOR.panc_opacity}opacity: ($PAGE_ANCHOR.panc_opacity/100); filter:alpha(opacity=($PAGE_ANCHOR.panc_opacity));{/if}{if $PAGE_ANCHOR.panc_back_bgcolor}background-color: ($PAGE_ANCHOR.panc_back_bgcolor);{/if}{if $PAGE_ANCHOR.panc_back_img_path}background-image: url({$BINGOTOPURL {$smarty.const.UNITS_IMG_PATH}}{$PAGE_ANCHOR.panc_back_img_path});{/if}&gt;
&lt;div class="bAnchorNaviInner"&gt;
&lt;ul class="clearfix"&gt;
&lt;foreach from=$PAGE_ANCHOR.panc_pageu_code item=$panc_pageu_code name="PAGE_ANCHOR"&gt;
&lt;li id="page-anchor-{$panc_pageu_code}" {if $PAGE_ANCHOR.panc_type{$panc_pageu_code}} class="bg {/if}&gt;
&lt;a {if $PAGE_ANCHOR.panc_icon{$panc_pageu_code}}{/if} href="#unit-{$panc_pageu_code}" title="{PAGE_ANCHOR.panc_title{$panc_pageu_code}}" style="
{if $PAGE_ANCHOR.panc_color{$panc_pageu_code}}color: ($PAGE_ANCHOR.panc_color{$panc_pageu_code});{/if}
{if $PAGE_ANCHOR.panc_bgcolor{$panc_pageu_code}} background-color: ($PAGE_ANCHOR.panc_bgcolor{$panc_pageu_code});{/if}
{if $PAGE_ANCHOR.panc_img{$panc_pageu_code}} background-image: url({$BINGOTOPURL {$smarty.const.UNITS_IMG_PATH}}{$PAGE_ANCHOR.panc_img{$panc_pageu_code}});
{if $PAGE_ANCHOR.panc_type{$panc_pageu_code}} height: ($PAGE_ANCHOR.panc_img_h{$panc_pageu_code})px; width: ($PAGE_ANCHOR.panc_img_w{$panc_pageu_code})px {/if}{/if}
" onmouseenter="{if $this.css({display: 'block'})
{if $PAGE_ANCHOR.panc_color_hv{$panc_pageu_code}}.color: '{PAGE_ANCHOR.panc_color_hv{$panc_pageu_code}}'{/if}
{if $PAGE_ANCHOR.panc_color_hv{$panc_pageu_code}}.color: '{/if}
{if $PAGE_ANCHOR.panc_bgcolor_hv{$panc_pageu_code}}.background-color: '{PAGE_ANCHOR.panc_bgcolor_hv{$panc_pageu_code}}'{/if}
{if $PAGE_ANCHOR.panc_bgcolor_hv{$panc_pageu_code}}.background-color: '{/if}
{if $PAGE_ANCHOR.panc_img_hover{$panc_pageu_code}}.background-image: 'url({$BINGOTOPURL {$smarty.const.UNITS_IMG_PATH}}{$PAGE_ANCHOR.panc_img_hover{$panc_pageu_code}})'
{/if}
{rdelim}};
{if $PAGE_ANCHOR.panc_icon{$panc_pageu_code}} &amp;&amp; $PAGE_ANCHOR.panc_icon_hover{$panc_pageu_code}} j$(this).find('img').attr('src', '{$BINGOTOPURL {$smarty.const.UNITS_IMG_PATH}}{$PAGE_ANCHOR.panc_icon_hover{$panc_pageu_code}}'); {/if}
" onmouseleave="{if $this.css({display: 'block'})
{if $PAGE_ANCHOR.panc_color{$panc_pageu_code}}.color: '{PAGE_ANCHOR.panc_color{$panc_pageu_code}}'{/if}
{if $PAGE_ANCHOR.panc_color{$panc_pageu_code}}.color: '{/if}
{if $PAGE_ANCHOR.panc_bgcolor{$panc_pageu_code}}.background-color: '{PAGE_ANCHOR.panc_bgcolor{$panc_pageu_code}}'{/if}
{if $PAGE_ANCHOR.panc_bgcolor{$panc_pageu_code}}.background-color: '{/if}
{if $PAGE_ANCHOR.panc_img{$panc_pageu_code}}.background-image: 'url({$BINGOTOPURL {$smarty.const.UNITS_IMG_PATH}}{$PAGE_ANCHOR.panc_img{$panc_pageu_code}})'{/if}
{rdelim}}; {if $PAGE_ANCHOR.panc_icon{$panc_pageu_code}} j$(this).find('img').attr('src', '{$BINGOTOPURL {$smarty.const.UNITS_IMG_PATH}}{$PAGE_ANCHOR.panc_icon {$panc_pageu_code}}'); {/if}
" data-target="#unit-{$panc_pageu_code}" {if $PAGE_ANCHOR.panc_easing_type} data-easing="{PAGE_ANCHOR.panc_easing_type}" data-duration="
{$PAGE_ANCHOR.panc_easing_speed}default:1000"
{else} data-easing="swing" data-duration="1" {/if}&gt;{if $PAGE_ANCHOR.panc_icon{$panc_pageu_code}}&lt;img src="{BINGOTOPURL {$smarty.const.UNITS_IMG_PATH}}
{$PAGE_ANCHOR.panc_icon{$panc_pageu_code}}" width="{PAGE_ANCHOR.panc_icon_w{$panc_pageu_code}}px" height="{PAGE_ANCHOR.panc_icon_h{$panc_pageu_code}}px" border="0"
"&gt;&lt;span class="txtOuter"&gt;{/if} {PAGE_ANCHOR.panc_title{$panc_pageu_code}}&lt;/span&gt;
&lt;/a&gt;
&lt;/li&gt;
&lt;/foreach&gt;
&lt;/ul&gt;
&lt;/div&gt;
&lt;/div&gt;
&lt;!-- アンカーナビゲーション --&gt;
{/if}</pre></div><div data-bbox="163 737 324 754" data-label="Text"><pre>&lt;div id="contentsAreaOuter"&gt;
&lt;div id="contentsArea"&gt;</pre></div><div data-bbox="163 759 324 910" data-label="Text"><pre>{if $PAGE_NAVI}
&lt;!-- パンくずリスト --&gt;
&lt;div id="breadcrumbsList"&gt;
&lt;ul&gt;
&lt;foreach from=$PAGE_NAVI item=$pnavi&gt;
&lt;li&gt;{pnavi}
&lt;/li&gt;
&lt;/ul&gt;
&lt;/div&gt;
&lt;!-- パンくずリスト --&gt;
{/if}

&lt;!-- メインエリア --&gt;
&lt;div id="mainArea"&gt;
&lt;div id="user-area"&gt; {items} &lt;/div&gt;
&lt;/div&gt;
&lt;!-- /メインエリア --&gt;
&lt;/div&gt;
&lt;/div&gt;
&lt;!-- コンテンツエリア --&gt;</pre></div><div data-bbox="385 783 482 810" data-label="Text"><p>パンくずリスト<br/>30p</p></div><div data-bbox="385 852 482 879" data-label="Text"><p>ユーザーエリア<br/>31p</p></div><div data-bbox="36 961 213 971" data-label="Page-Footer"><p>© Shift Tech Inc., 2015 All right reserved.</p></div><div data-bbox="490 955 506 970" data-label="Page-Footer"><p>2</p></div>
```

「index.tpl」生成前ソース詳細（3/3）

予約セレクトク

フッターエリア
32p

```
{if $skin_conf.FOOTTEREDITABLE} ⑬
<!-- フッターエリア -->
<div id="footerAreaSection">
  <div id="footerAreaOuter">
    <p class="pagetop transparentimg"><a href="#wrapper" title="ページトップ">ページトップ</a></p>
    {if $footer.FOOTFREE} ⑭
      <!-- フッターフリーテキストエリア -->
      <div id="footerFreeArea"> {footer.FOOTFREE} </div>
    </!-- フッターフリーテキストエリア --> ⑮
    {/if} ⑭
    <div id="footerArea">
      <!-- フッターナビゲーションエリア -->
      <div id="footerNaviArea"> {footer.FOOTNAVI} </div>
    </!-- フッターナビゲーションエリア --> ⑯
    {if $sns_btnlist|@count > 0}
      <!-- SNS ボタンエリア -->
      <div id="snsButtonArea" class="clearfix">
        <ul class="clearfix">
          {if $sns_btnlist.facebook}
            <li class="snsButtonAreaFacebook">{social_button_custom api="facebook" url=$CURRENTURL}</li>
          {/if}
          {if $sns_btnlist.Twitter}
            <li class="snsButtonAreaTwitter">{social_button_custom api="twitter" url=$CURRENTURL}</li>
          {/if}
          {if (isset($smarty.session.MSIE) || $smarty.session.MSIE >= 8) && $sns_btnlist.google}
            <li class="snsButtonAreaGooglePlus">{social_button_custom api="google" url=$CURRENTURL}</li>
          {/if}
          {if $sns_btnlist.hatena}
            <li class="snsButtonAreaHatena">{social_button_custom api="hatena" url=$CURRENTURL title=$PAGE_TITLETAG}</li>
          {/if}
        </ul>
      </div>
    </!-- SNS ボタンエリア -->
    {/if}
    <!-- コピーライト -->
    <p id="pCopyright">{footer.CAP}</p>
    </!-- コピーライト --> ⑰
  </div>
</div>
</!-- フッターエリア -->
{/if} ⑬

</div>
</div>
<!-- ページコンテナー -->
</div>

<!-- カバースライド -->
<script src="{BINGOTOPURL}/js/cover/coverFade.js" type="text/javascript"></script>
<script src="{BINGOTOPURL}/js/cover/coverSlide.js" type="text/javascript"></script>
<script type="text/javascript" src="{BINGOTOPURL}/js/jquery.bingo/jquery.bscroller.js"></script>
<script type="text/javascript" src="{BINGOTOPURL}/js/jquery.bingo/jquery.bfixer.js"></script>
<script type="text/javascript" src="{BINGOTOPURL}/js/jquery.bingo/jquery.bhover.js"></script>
<script type="text/javascript" src="{BINGOTOPURL}/{SKINURL}/js/ddsmoothmenu/ddsmoothmenu.js"></script>
<script type="text/javascript" src="{BINGOTOPURL}/{SKINURL}/js/skin.js"></script>
/*<CDATA[
js(function(){!delim)
{if $cover_data.tpl_cover_effect eq 1}
bEffectFade.start();
}elseif $cover_data.tpl_cover_effect eq 2}
bEffectSlide.start();
}else}
bEffectNone.start();
{/if}
{rdelim});
/"]>*/
</script>
<!-- カバースライド -->

{if $smarty.const.USE_FREETAG}{FREETAG}{/if}
</body>
</html>
```

「index.tpl」生成後スキンソース (1/3)

予約セレクト

```
<!DOCTYPE html PUBLIC "-//W3C//DTD XHTML 1.0 Transitional//EN" "http://www.w3.org/TR/xhtml1/DTD/xhtml1-transitional.dtd">
<html xmlns="http://www.w3.org/1999/xhtml" lang="ja" xml:lang="ja">
<head>
<meta http-equiv="Content-Type" content="text/html; charset=UTF-8" />
<meta name="keywords" content="検索エンジン用キーワード" />①
<meta name="description" content="検索エンジン用説明文" />②
```

```
<meta property="og:title" content="OGP用タイトル" />③
<meta property="og:type" content="OGP用タイプ" />
<meta property="og:description" content="OGP用説明文" />
<meta property="og:url" content="ページURL" />
<meta property="og:site_name" content="イト名" />
<meta name="format-detection" content="telephone=no" />
```

```
<link href="http://●●●●/usr-data/modules/extMdlBlogMgr/css/common.css" rel="stylesheet" type="text/css" media="all" />
<link href="http://●●●●/usr-data/modules/extMdlFormGnrtr/css/common.css" rel="stylesheet" type="text/css" media="all" />
<link href="http://●●●●/cache/AllUnits.css?20130214073611" rel="stylesheet" type="text/css" media="all" />
<link href="http://●●●●/css/PC1-NN-01-5/common_skin.css" rel="stylesheet" type="text/css" media="all" />
<link href="http://●●●●/js/lightbox2/css/lightbox.css" rel="stylesheet" media="all" />
<link href="http://●●●●/jquery-ui/css/overcast/jquery-ui-1.8.2.3.custom.css" rel="stylesheet" type="text/css" media="all" />
<link href="http://●●●●/js/mobiscroll/css/mobiscroll-2.0.1.custom.min.css" rel="stylesheet" type="text/css" media="all" />
```

```
<style type="text/css" id="wrapper-bg">⑤
#wrapper{
background: #F2F2F2;
}

<style type="text/css" id="color09-bg">
#wrapper .color09{
background-color: #666666;
color: #FFFFFF;
}
</style>
```

```
<script type="text/javascript">
/
</script>
```

```
<script src="http://●●●●/js/imported.min.js" type="text/javascript"></script>
<script type="text/javascript" src="http://●●●●/js/prototype.js"></script>
<script type="text/javascript">
// <CDATA[
LightboxOptions.fileLoadingImage = "http://●●●●/js/lightbox2/images/loading.gif";
LightboxOptions.fileBottomNavCloseImage = "http://●●●●/js/lightbox2/images/closetabel.gif";
// ]>
</script>
```

```
<title>ページタイトル</title>⑩
<!-- アクセス解析用タグを入力した内容 ⑪ -->
</head>
```

```
<body id="page1">⑫
<div id="wrapper">
<!-- ページコンテナ -->
<div id="container">
<div id="containerInner">
```

```
<div id="headerOuter">
<!-- ヘッダーエリア -->⑬
<div id="headerAreaSection" style="background-color: #FFFFFF; background-image: ヘッダー背景画像を敷いた場合表示 ;">⑭
<div id="headerAreaOuter" style="width: 1000px; height: 100px;">
<div id="headerArea">⑮
<div id="headerAreaImage" style="overflow: hidden; position: relative; width: 1000px; height: 100px;">⑯
<h1 id="HdlLogo" style="position: absolute; width: 223px; height: 32px; top: 52px; left: 0px; ⑰ a id="hlogo_anc" class="transparentImg" href="http://●●●●/" title=" サイト名 " ⑲
style="width: 223px; height: 32px; background-image: url(http://●●●●/global-image/section/1-3-logo.gif?20150129132217); サイト名 ⑲></h1>
2 2 id="HdLogo" class="fNormal" ⑲ yle="position: absolute; font-size: 10px; color: #777777; top: 13px; left: 0px; ⑲ se0 対策用ヘッダー上段サイト説明文 ⑲">
<div id="subNaviArea" style="position: absolute; font-size: 12px; top: 13px; right: 0px;">⑳
<ul class="styleOUT fNormal">
<li><a href="http://○○○○○○○○○○○○○○○○/" title=" サブメニュー " style="color: #777777;"> サブメニュー </a></li>㉑
<li><a href="http://○○○○○○○○○○○○○○○○/" title=" サブメニュー " style="color: #777777;"> サブメニュー </a></li>㉒
</ul>
</div>
</div>
</div>
```

```
<!-- グローバルナビゲーションエリア -->
<div id="globalNaviAreaSection">
<div id="globalNaviAreaOuter">
<div id="globalNaviArea" class="color01">
<div id="ddsmoothmenu" class="ddsmoothmenu">
<ul class="menuFirst">
```

カスタムメニュー編集にて、メニュータイプをテキストにし設定し、サブテキスト、背景画像（デフォルト・ホバー時）、アイコン画像（デフォルト・ホバー時）を設定した場合のソース

カスタムメニュー編集にて、メニュータイプを画像ボタンに設定し、画像ボタン（デフォルト・ホバー時）を設定した場合のソース

```
<li class="color02 color03 color04 clearfix"><a href="http://●●●●/" title=" ホーム " class="clearfix bhover active m_item_bg bhv-bg" onmouseenter="j$(this).trigger('bhventer');"
onmouseleave="j$(this).trigger('bhvleave');" style="background-image: url(http://●●●●/global-image/section/(background_img).jpg);" data-origin="http://●●●●/global-image/section/"
data-normal="(background_img).jpg" data-hover="(background_img).jpg" id="bhvitem1"><span class="txtOuter"> ホーム </span><span class="subTxt">
サブテキスト </span></a></li>
```

```
<li class="color02 color03 color04 clearfix"><a href="http://●●●●/menu/" title=" グローバルメニュー 2" class="clearfix bhover m_item_bg bhv-bg m_item_btn" onmouseenter="
j$(this).trigger('bhventer');" onmouseleave="j$(this).trigger('bhvleave');" style="width: 150px; height: 30px; background-image: url(http://●●●●/global-image/section/(btn_img).png);"
data-origin="http://●●●●/global-image/section/" data-normal="(btn_img).png" data-hover="(btn_img).png" id="bhvitem1"><span class="txtOuter"> グローバルメニュー 2 </span></li>
```

```
<li class="color02 color03 color04 clearfix" style="z-index: 100;"><a href="http://●●●●/▲▲▲▲/" title=" グローバルメニュー 3" class="clearfix bhover">
<span class="txtOuter"> グローバルメニュー 3 </span></li>
```

```
<ul class="menuSecond localMenuUl" style="visibility: visible; height: 0px; opacity: 0; top: 38px; display: none;">
<li class="color05 color06 color07 color08"><a href="http://●●●●/▲▲▲▲/local/" title=" ローカルメニュー 1" class="clearfix bhover" style="width: 114px;">
<span class="txtOuter"> ローカルメニュー 1 </span></li>
<li class="color05 color06 color07 color08"><a href="http://●●●●/▲▲▲▲/local2/" title=" ローカルメニュー 2" class="clearfix bhover" style="width: 114px;">
<span class="txtOuter"> ローカルメニュー 2 </span></li>
</ul>
```

```
</li>
</ul>
</div>
</div>
<!-- グローバルナビゲーションエリア -->
</div>
</div>
<!-- ヘッダーエリア -->
</div>
```

「index.tpl」生成前ソース詳細 (2/3)

予約セレクト

カバーエリア

```

<!-- カバーエリア -->
<div id="coverAreaSection">
  <div id="coverAreaOuter">
    <div id="coverArea">
      <div id="coverAreaInner">
        <div id="coverList" class="design03">
          <div id="coverWrap" style="position: relative; overflow: hidden; width: 2824px; margin-left: 0px;">
            <a id="cover1" href="javascript:void(0);" class="cursorDef cover-multi"></a>
            <a id="cover0" href="javascript:void(0);" class="cursorDef cover-multi"></a>
          </div>
          <div id="coverLeft" class="transparentImg" style="display: block;"></div>
          <div id="coverRight" class="transparentImg" style="display: block;"></div>
        </div>
      </div>
    </div>
  </div>
</div>
<!-- /カバーエリア -->

```

コンテンツエリア

```

<!-- コンテンツエリア -->
<div id="contentsAreaSection" class="transparentImg">

```

```

<!-- アンカーナビゲーション -->
<script type="text/javascript">
/**/
(function($) {
  $(window).on("load", function() {
    $("#anchorNaviArea").find("a").each(function() {
      if(typeof $(this).data("easing") != "undefined") {
        $(this).off("click").on("click", function(e) {
          e.preventDefault();
          if($(this).data("target")) {
            var t = $(this).data("target").offset().top, e = $(this).data("easing"), d = $(this).data("duration");
            t = $("#anchorNaviArea").outerHeight();
            $("html,body").stop(true).animate({scrollTop: t}, d, e);
          }
        });
      }
    });
  });
})(jQuery);
/*]]&gt;*/
&lt;/script&gt;
</pre>
</div>
<div data-bbox="450 407 886 424" data-label="Text">
<p>ページ編集 &gt; スキン組み込みアンカーメニュー設定にて、メニュースタイルをテキストに設定し、文字色、ホバー文字色、背景色、ホバー背景色、アイコン画像（デフォルト・ホバー時）を設定した場合のソース</p>
</div>
<div data-bbox="500 437 883 455" data-label="Text">
<p>ページ編集 &gt; スキン組み込みアンカーメニュー設定にて、メニュースタイルを画像ボタンに設定し、画像ボタン（デフォルト・ホバー時）を設定した場合のソース</p>
</div>
<div data-bbox="155 472 979 596" data-label="Text">
<pre>
&lt;div id="anchorNaviArea" class="bAnchorNavi" style="opacity: 0.8; position: static; background-image: url(http://●●●●/global-image/units/img/(anchor_img_bg).gif); background-color: rgb(0, 0, 0);"&gt;
  &lt;div class="bAnchorNaviInner"&gt;
    &lt;ul class="clearfix"&gt;
      &lt;li id="page-anchor-○"&gt;&lt;a href="#unit-○" title="アンカーメニュー 1" style="color: rgb(255, 255, 255); display: block; background-color: rgb(0, 0, 0);" onmouseenter="j$(this).css({ display: 'block', color: '#000000', backgroundColor: '#ffffff', j$(this).find('img').attr('src', 'http://●●●●/global-image/units/img/(anchor_img_hover).gif');" onmouseleave="j$(this).css({ display: 'block', color: '#ffffff', backgroundColor: '#000000' }); j$(this).find('img').attr('src', 'http://●●●●/global-image/units/img/(anchor_img).gif');" data-target="#unit-○" data-easing='swing' data-duration='500"&gt;&lt;img src="http://●●●●/global-image/units/img/(anchor_img).gif" width="12px" height="12px" border="0"&gt;&lt;span class="txtOuter"&gt;アンカーメニュー 1&lt;/span&gt;&lt;/a&gt;&lt;/li&gt;
      &lt;li id="page-anchor-○" class="bg"&gt;&lt;a href="#unit-○" title="アンカーメニュー 2" style="height: 30px; width: 150px; display: block; background-image: url(http://●●●●/global-image/units/img/(anchor_menu_img_bg).gif);" onmouseenter="j$(this).css({ display: 'block', color: 'background-color: 'url(http://●●●●/global-image/units/img/(anchor_menu_img_bg_hover).gif');" onmouseleave="j$(this).css({ display: 'block', color: 'background-color: 'url(http://●●●●/global-image/units/img/(anchor_menu_img_bg).gif');" data-target="#unit-○" data-easing='swing' data-duration='500"&gt;アンカーメニュー 2&lt;/a&gt;&lt;/li&gt;
      &lt;li id="page-anchor-○"&gt;&lt;a href="#unit-○" title="アンカーメニュー 3" style="display: block;" onmouseenter="j$(this).css({ display: 'block', color: 'background-color: 'url(http://●●●●/global-image/units/img/(anchor_menu_img_bg).gif');" onmouseleave="j$(this).css({ display: 'block', color: 'background-color: 'url(http://●●●●/global-image/units/img/(anchor_menu_img_bg).gif');" data-target="#unit-○" data-easing='swing' data-duration='500"&gt;アンカーメニュー 3&lt;/a&gt;&lt;/li&gt;
    &lt;/ul&gt;
  &lt;/div&gt;
&lt;/div&gt;
</pre>
</div>
<div data-bbox="162 621 294 631" data-label="Text">
<pre>
&lt;!-- /アンカーナビゲーション --&gt;
</pre>
</div>
<div data-bbox="162 637 294 653" data-label="Text">
<pre>
&lt;div id="contentsAreaOuter"&gt;
  &lt;div id="contentsArea"&gt;
</pre>
</div>
<div data-bbox="173 658 267 668" data-label="Text">
<pre>
&lt;!-- パンくずリスト --&gt;
</pre>
</div>
<div data-bbox="173 668 290 678" data-label="Text">
<pre>
&lt;div id="breadcrumbsList"&gt;
  &lt;ul&gt;
</pre>
</div>
<div data-bbox="173 678 429 694" data-label="Text">
<pre>
    &lt;li&gt;&lt;a href="http://●●●●/" title="ホーム"&gt;ホーム&lt;/a&gt;&lt;/li&gt;
  &lt;/ul&gt;
&lt;/div&gt;
&lt;!-- /パンくずリスト --&gt;
</pre>
</div>
<div data-bbox="173 708 267 718" data-label="Text">
<pre>
&lt;!-- /パンくずリスト --&gt;
</pre>
</div>
<div data-bbox="162 723 267 733" data-label="Text">
<pre>
&lt;!-- メインエリア --&gt;
</pre>
</div>
<div data-bbox="162 733 267 743" data-label="Text">
<pre>
&lt;div id="mainArea"&gt;
  &lt;div id="user-area"&gt;
</pre>
</div>
<div data-bbox="173 743 360 753" data-label="Text">
<pre>
    &lt;div class="container"&gt;
      &lt;div class="box"&gt;
        &lt;div class="containerInner"&gt;
</pre>
</div>
<div data-bbox="173 753 230 763" data-label="Text">
<pre>
          ■■■■
        &lt;/div&gt;
      &lt;/div&gt;
    &lt;/div&gt;
  &lt;/div&gt;
&lt;/div&gt;
&lt;!-- /メインエリア --&gt;
</pre>
</div>
<div data-bbox="162 763 267 773" data-label="Text">
<pre>
&lt;div id="mainArea"&gt;
  &lt;div id="user-area"&gt;
</pre>
</div>
<div data-bbox="173 773 230 783" data-label="Text">
<pre>
    &lt;div class="container"&gt;
      &lt;div class="box"&gt;
        &lt;div class="containerInner"&gt;
</pre>
</div>
<div data-bbox="173 783 230 793" data-label="Text">
<pre>
          ■■■■
        &lt;/div&gt;
      &lt;/div&gt;
    &lt;/div&gt;
  &lt;/div&gt;
&lt;/div&gt;
&lt;!-- /メインエリア --&gt;
</pre>
</div>
<div data-bbox="162 793 267 803" data-label="Text">
<pre>
&lt;div id="mainArea"&gt;
  &lt;div id="user-area"&gt;
</pre>
</div>
<div data-bbox="173 803 230 813" data-label="Text">
<pre>
    &lt;div class="container"&gt;
      &lt;div class="box"&gt;
        &lt;div class="containerInner"&gt;
</pre>
</div>
<div data-bbox="173 813 230 823" data-label="Text">
<pre>
          ■■■■
        &lt;/div&gt;
      &lt;/div&gt;
    &lt;/div&gt;
  &lt;/div&gt;
&lt;/div&gt;
&lt;!-- /メインエリア --&gt;
</pre>
</div>
<div data-bbox="162 823 267 833" data-label="Text">
<pre>
&lt;div id="mainArea"&gt;
  &lt;div id="user-area"&gt;
</pre>
</div>
<div data-bbox="173 833 230 843" data-label="Text">
<pre>
    &lt;div class="container"&gt;
      &lt;div class="box"&gt;
        &lt;div class="containerInner"&gt;
</pre>
</div>
<div data-bbox="173 843 230 853" data-label="Text">
<pre>
          ■■■■
        &lt;/div&gt;
      &lt;/div&gt;
    &lt;/div&gt;
  &lt;/div&gt;
&lt;/div&gt;
&lt;!-- /メインエリア --&gt;
</pre>
</div>
<div data-bbox="162 853 267 863" data-label="Text">
<pre>
&lt;div id="mainArea"&gt;
  &lt;div id="user-area"&gt;
</pre>
</div>
<div data-bbox="173 863 230 873" data-label="Text">
<pre>
    &lt;div class="container"&gt;
      &lt;div class="box"&gt;
        &lt;div class="containerInner"&gt;
</pre>
</div>
<div data-bbox="173 873 230 883" data-label="Text">
<pre>
          ■■■■
        &lt;/div&gt;
      &lt;/div&gt;
    &lt;/div&gt;
  &lt;/div&gt;
&lt;/div&gt;
&lt;!-- /メインエリア --&gt;
</pre>
</div>
<div data-bbox="162 883 267 893" data-label="Text">
<pre>
&lt;div id="mainArea"&gt;
  &lt;div id="user-area"&gt;
</pre>
</div>
<div data-bbox="173 893 230 903" data-label="Text">
<pre>
    &lt;div class="container"&gt;
      &lt;div class="box"&gt;
        &lt;div class="containerInner"&gt;
</pre>
</div>
<div data-bbox="173 903 230 913" data-label="Text">
<pre>
          ■■■■
        &lt;/div&gt;
      &lt;/div&gt;
    &lt;/div&gt;
  &lt;/div&gt;
&lt;/div&gt;
&lt;!-- /メインエリア --&gt;
</pre>
</div>
<div data-bbox="162 913 267 923" data-label="Text">
<pre>
&lt;div id="mainArea"&gt;
  &lt;div id="user-area"&gt;
</pre>
</div>
<div data-bbox="173 923 230 933" data-label="Text">
<pre>
    &lt;div class="container"&gt;
      &lt;div class="box"&gt;
        &lt;div class="containerInner"&gt;
</pre>
</div>
<div data-bbox="173 933 230 943" data-label="Text">
<pre>
          ■■■■
        &lt;/div&gt;
      &lt;/div&gt;
    &lt;/div&gt;
  &lt;/div&gt;
&lt;/div&gt;
&lt;!-- /メインエリア --&gt;
</pre>
</div>
<div data-bbox="162 943 267 953" data-label="Text">
<pre>
&lt;div id="mainArea"&gt;
  &lt;div id="user-area"&gt;
</pre>
</div>
<div data-bbox="173 953 230 963" data-label="Text">
<pre>
    &lt;div class="container"&gt;
      &lt;div class="box"&gt;
        &lt;div class="containerInner"&gt;
</pre>
</div>
<div data-bbox="173 963 230 973" data-label="Text">
<pre>
          ■■■■
        &lt;/div&gt;
      &lt;/div&gt;
    &lt;/div&gt;
  &lt;/div&gt;
&lt;/div&gt;
&lt;!-- /メインエリア --&gt;
</pre>
</div>
<div data-bbox="162 973 267 983" data-label="Text">
<pre>
&lt;div id="mainArea"&gt;
  &lt;div id="user-area"&gt;
</pre>
</div>
<div data-bbox="173 983 230 993" data-label="Text">
<pre>
    &lt;div class="container"&gt;
      &lt;div class="box"&gt;
        &lt;div class="containerInner"&gt;
</pre>
</div>
<div data-bbox="173 993 230 1000" data-label="Text">
<pre>
          ■■■■
        &lt;/div&gt;
      &lt;/div&gt;
    &lt;/div&gt;
  &lt;/div&gt;
&lt;/div&gt;
&lt;!-- /メインエリア --&gt;
</pre>
</div>
<div data-bbox="458 679 557 692" data-label="Text">パンくずリスト</div>
<div data-bbox="458 757 557 770" data-label="Text">ユーザーエリア</div>
<div data-bbox="102 961 278 971" data-label="Page-Footer">© Shift Tech Inc., 2015 All right reserved.</div>
<div data-bbox="555 955 571 970" data-label="Page-Footer">5</div>
```

フッターエリア

各ページの基本情報設定 > SNS 設定にてチェックを入れた SNS ボタンのソースが生成されます。⑤

「index.tpl」 使用タグ - ヘッド（メタ）

検索エンジン用キーワード

① {\$METAKEY}

管理画面 > その他設定 > サイト設定の「サイト共通検索エンジン用キーワード」に設定した内容が表示されます。
または、ページ基本情報の「ページキーワード」に設定した内容が表示されます。

ソース

```
<meta name="keywords" content="{ $METAKEY }" />
```

生成済みソース

```
<meta name="keywords" content=" 検索エンジン用キーワード " />
```

検索エンジン用説明文

② {\$METADESC}

管理画面 > その他設定 > サイト設定の「サイト共通検索エンジン用説明文」に設定した内容が表示されます。
または、ページ基本情報の「ページ説明文」に設定した内容が表示されます。

ソース

```
<meta name="description" content="{ $METADESC }" />
```

生成済みソース

```
<meta name="description" content=" 検索エンジン用説明文 " />
```

「index.tpl」 使用タグ - ヘッド（メタ）

OGP 設定・サイト名・電話番号自動リンク機能（スマートフォン設定）

③ {\$META}

管理画面 > メニュー & ページ管理 > 基本情報変更の「OGP/サイトマップ設定」に設定した内容とその他管理 > サイト設定「サイト名」で設定した内容並びに「スマートフォン設定・電話番号自動リンク機能」で設定した内容が表示されます。

各ページで OGP 設定を行わない場合はサイト設定での設定が表示されます。

ソース

{\$META}

生成済みソース

```
<meta property="og:title" content="OGP 用タイトル" />
<meta property="og:type" content="OGP 用タイプ" />
<meta property="og:description" content="OGP 用説明文" />
<meta property="og:url" content=" ページ URL" />
<meta property="og:site_name" content=" サイト名" />
<meta name="format-detection" content="telephone=no" />
```

「index.tpl」使用タグ - ヘッド（メタ）

head インクルード「スキン」「拡張ユニット・モジュール」

④ {\$LINK}

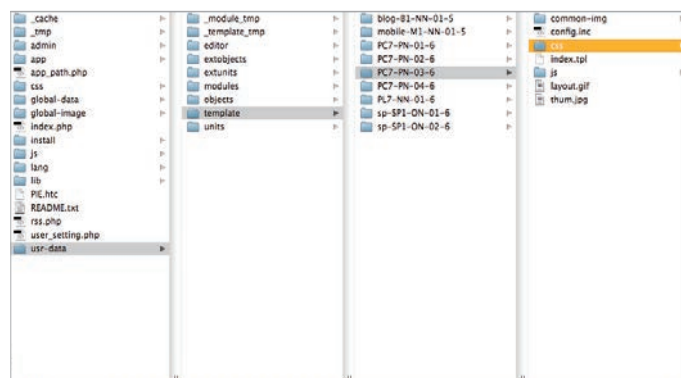
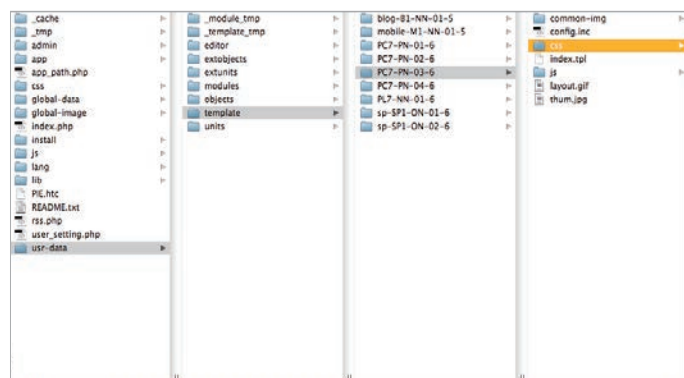
現在、表示しているページに適用されているスキンの CSS ファイルのパスを表示します。

ソース

{\$LINK}

生成済みソース

```
<link href="http://●●●●/usr-data/modules/extMdlBlogMngr/css/common.css" rel="stylesheet" type="text/css" media="all" />
<link href="http://●●●●/usr-data/modules/extMdlFormGnrtr/css/common.css" rel="stylesheet" type="text/css" media="all" />
<link href="http://●●●●/_cache/AllUnits.css?20130214073611" rel="stylesheet" type="text/css" media="all" />
<link href="http://●●●●/css/PC1-NN-01-5/common_skin.css" rel="stylesheet" type="text/css" media="all" />
<link type="text/css" href="http://●●●●/js/lightbox2/css/lightbox.css" rel="stylesheet" media="all" />
<link href="http://●●●●/js/jquery-ui/css/overcast/jquery-ui-1.8.23.custom.css" rel="stylesheet" type="text/css" media="all" />
<link href="http://●●●●/js/mobiscroll/css/mobiscroll-2.0.1.custom.min.css" rel="stylesheet" type="text/css" media="all" />
```



※common_skin.css について

現在、表示しているページに適用されているスキンの CSS (imported.css 以外) をすべて統合して、1 つの「common_skin.css」という CSS ファイルを生成します。

※AllUnits.css について

拡張ユニット・モジュールのインストール時に、以下複数の CSS ファイルを統合して、1 つの「AllUnits.css」という CSS ファイルを生成します。

```
/usr-data/extunits/●●●●/units/●●●●/●●●●.css
/usr-data/module/●●●●/units/●●●●/●●●●.css
/usr-data/units/●●●●/●●●●.css
```

「index.tpl」 使用タグ - ヘッド (メタ)

head インクルード「テンプレート編集」

⑤ {\$COLOR}

管理画面 > テンプレート管理 > テンプレート編集で各項目 (ベース・ヘッダー・カバー・ナビゲーション・フッター・ユニット) に設定した内容が表示されます。

ソース

```
{$COLOR}
```

生成済みソース

```
<style type="text/css" id="wrapper-bg">
#wrapper{
    background: #FFFFFF; ①
}
</style>
<style type="text/css" id="gnavi-bg">
#globalNaviAreaSection{
    background-color: #transparent; ②
}
</style>
<style type="text/css" id="gnavi-color">
#globalNaviArea.color01 li {
    background-color: #FFFFFF; ③
}
#globalNaviAreaSection #globalNaviArea.color01
li.active a, #globalNaviAreaSection
#globalNaviArea .color03 a:hover,
#globalNaviAreaSection #globalNaviArea .color03
a.active {
    background-color: #FFFFFF; ④
}
.color02, .color02 a:link, .color02 a:active, .color02
a:visited{
    color: #777777; ⑤
}
#globalNaviAreaSection .color04 a:hover,
#globalNaviAreaSection .color04 a.active{
    color: #000000; ⑥
}
}
</style>

<style type="text/css" id="lnavi-bg">
#localNaviArea, .color05, ul li ul.localMenuUI{
    background-color: transparent;
}
</style>

:

<style type="text/css" id="color09-bg">
#wrapper .color09{
    background-color: #333333;
    color: #FFFFFF;
}
</style>
```



「index.tpl」 使用タグ - ヘッド（メタ）

head インクルード「システム」

⑥ {\$BINGOTOPURL}

管理画面 > サイト設定の「サイト URL」に入力した URL を表示します。

⑦ {\$cover_data.tpl_cover_effect_duration|default:'1000'}

カバー画像を複数枚登録した際の一枚あたりのディレイの数値

⑧ {\$cover_data.tpl_cover_effect_duration|default:'1000'}

カバー画像を複数枚登録した際の一枚あたりのインターバルの数値

⑨ {\$ JS}

「bingo!CMS」に必要なファイルのインクルードタグを表示します。

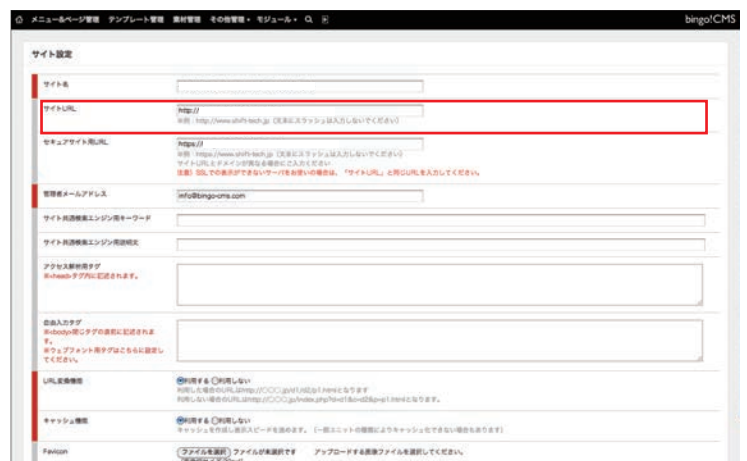
ソース

{\$ JS}

生成済みソース

```
<script src="http://●●●●/js/imported.min.js" type="text/javascript"></script>
<script type="text/javascript" src="http://●●●●/js/prototype.js"></script>
<script type="text/javascript" src="http://●●●●/js/scriptaculous.js?load=effects,builder"></script>
<script type="text/javascript" src="http://●●●●/js/lightbox2/js/lightbox.js"></script>
<script type="text/javascript" src="http://●●●●/js/livepipe.js"></script>
<script type="text/javascript" src="http://●●●●/js/tabs.js"></script>
<!--[if lt IE 9]>
  <script src="http://●●●●/js/html5shiv.js"></script>
  <script src="http://●●●●/js/css3-mediaqueries.js" type="text/javascript"></script>
<![endif]-->
<script type="text/javascript" src="http://●●●●/js/jquery-1.8.0.min.js" id="jquery-b"></script>
<script type="text/javascript" src="http://●●●●/js/jquery-ui/jquery-ui-1.8.23.custom.min.js"></script>
<script type="text/javascript" src="http://●●●●/js/flipsnap.min.js"></script>
<script type="text/javascript" src="http://●●●●/js/mobiscroll/jquery-mobiscroll-2.0.1.custom.min.js"></script>
<script type="text/javascript" src="http://●●●●/js/jquery.lazyload.min.js"></script>
<script type="text/javascript">
// <![CDATA[
LightboxOptions.fileLoadingImage = "http://●●●●/js/lightbox2/images/loading.gif";
LightboxOptions.fileBottomNavCloseImage = "http://●●●●/js/lightbox2/images/closelabel.gif";
// ]]>
</script>
```

●●●●には管理画面 > サイト設定の「サイト URL」に入力した内容が表示されます。



「index.tpl」使用タグ - ボディ

ボディ ID

⑫ {\$sidx_data.sidx_code}

現在表示されているページの ID を表示します。

ソース

```
<body id="page{$sidx_data.sidx_code}">
```

生成済みソース

```
<body id="page1">
```

「index.tpl」使用タグ - ヘッダーエリア

テンプレート編集 ヘッダー「背景」「高さ」

管理画面>テンプレート管理>テンプレート編集のヘッダー「背景」「高さ」で設定した内容が表示されます。

⑮ {\$header.HEADERHDWIDTH}

ヘッダーエリア (#headerAreaOuter) の幅: スキン初期設定「config.inc」で「\$HEADERHDWIDTH」に設定した内容が表示されます。

⑰ {\$header.HEADERHDWIDTH_STYLE}

ヘッダーエリア (#headerArealmage) の幅: スキン初期設定「config.inc」で「\$HEADERHDWIDTH」に設定した内容が表示されます。

① {if \$skin_conf.HEADERHDHEIGHT_SETTING} ~ {/if}

ヘッダーエリア高さ HTML ソースの表示: スキン初期設定「config.inc」で「\$HEADERHDHEIGHT_SETTING=TRUE;」に設定してある場合のみ、{if \$skin_conf.HEADERHDHEIGHT_SETTING} から {/if} までの HTML ソースを表示します。



⑯ {\$header.HEADERHDHEIGHT}

① ヘッダーエリア (#headerAreaOuter) の高さ: 「高さ」で設定した内容が表示されます。

⑱ {\$header.HEADERHDHEIGHT_STYLE}

① ヘッダーエリア (#headerArealmage) の高さ: 「高さ」で設定した内容が表示されます。

② {if \$skin_conf.HEADERBGEDIT} ~ {/if}

ヘッダーエリア HTML ソースの表示: スキン初期設定「config.inc」で「\$HEADERBGEDIT=TRUE;」に設定してある場合のみ、{if \$skin_conf.HEADERBGEDIT} から {/if} までの HTML ソースを表示します。

⑬ {\$header.tpl_head_color_style|default:'background-color: #FFFFFF;'} ②

ヘッダーエリアの背景色: 「背景色」で設定した内容が表示されます。

⑭ {\$header.HDIMG_STYLE}

③ ヘッダーエリアの背景画像: 「画像選択」で画像を設定した場合のみ表示されます。

「index.tpl」使用タグ - ヘッダーエリア

テンプレート編集 ヘッダー（背景・高さ）

ソース

```
<div id="headerAreaSection" style="{if $skin_conf.HEADERBGEDIT} {$header.tpl_head_color_style|default:'background-color: #FFFFFF;'}
{$header.HDIMG_STYLE}/{if}">
  <div id="headerAreaOuter" style="width: {$header.HEADERHDWIDTH}px;{if $skin_conf.HEADERHDHEIGHT_SETTING} height:
{$header.HEADERHDHEIGHT}px;{/if}">
    <div id="headerArea">
      <div id="headerArealImage" style="overflow: hidden; position: relative;{$header.HEADERHDWIDTH_STYLE}{if
$skin_conf.HEADERHDHEIGHT_SETTING} {$header.HEADERHDHEIGHT_STYLE}/{if}">
        {if $header.HDLOGO}
          <h1 id="HdLogo" style="{ $header.HDLOGO_STYLE}"><a id="hlogo_anc" href="{ $m_menu.1.url}" title="{ $SITENAME}" style="width:
{$header.HDLOGO_W}px; height: {$header.HDLOGO_H}px; background-image: url({ $header.HDLOGO});">{$SITENAME}</a></h1>
        {/if}
        {if $header.HEADER_SEO}
          <h2 id="HdSeo" class="{ $header.HEADER_SEO_CLASS_STYLE}" style="{ $header.HEADER_SEO_CSS}">{$header.HEADER_SEO}</h2>
        {/if}
        {if $header.HDIMG && FALSE}
          <img id="HdImg" border="0" alt="" { $header.HDIMG} />
        {/if}
        {if $header.HDBANNER}
          { $header.HDBANNER}
        {/if}
        {if $header.HEADNAVI}
          <div id="subNaviArea" style="{ $header.navistyle}">
            { $header.HEADNAVI}
          </div>
        {/if}
      </div>
    </div>
  </div>
</div>
```

生成済みソース

```
<div id="headerAreaSection" style=" background-color: #FFFFFF; background-image: ヘッダー背景画像を敷いた場合表示 ">
  <div id="headerAreaOuter" style="width: 1000px; height: 100px;">
    <div id="headerArea">
      <div id="headerArealImage" style="overflow: hidden; position: relative; width: 1000px; height:100px; ">
        <h1 id="HdLogo" style="position: absolute; width: 223px; height: 32px; top: 52px; left: 0px;"><a id="hlogo_anc" class="transparentImg"
href="http://●●●●/" title=" サイト名 "
style="width: 223px; height: 32px; background-image: url(http://●●●●/global-image/header/15-logo.gif?20150129132217);"> サイト名 </a></h1>
        <h2 id="HdSeo" class="fStyle01 fNormal" style="position: absolute; font-size: 10px; color: #777777; top: 13px; left: 0px;">SEO 対策用ヘッダー上
段サイト説明文 </h2>
        <div id="subNaviArea" style="position: absolute; font-size: 12px; top:13px; right: 0px;">
          <ul class="fStyle01 fNormal">
            <li><a href="http://bingo-devel.beatup-lab.net/" title=" サブメニュー " style="color: #777777"> サブメニュー </a></li>
            <li><a href="http://bingo-devel.beatup-lab.net/" title=" サブメニュー " style="color: #777777"> サブメニュー </a></li>
          </ul>
        </div>
      </div>
    </div>
  </div>
</div>
```

「index.tpl」 使用タグ - ヘッダーエリア

テンプレート編集 ヘッダー 「ロゴ」「SEO 文章」

管理画面>テンプレート管理>テンプレート編集のヘッダー「ロゴ」「SEO 文章」で設定した内容が表示されます。

③ {if \$header.HDLOGO} ~ {/if}

ロゴ画像 HTML ソースの表示：スキン初期設定「config.inc」で「\$LOGO=TRUE;」に設定してあり、**1**「画像選択」にて画像が登録してある場合のみ、{if \$header.HDLOGO} から {/if} までの HTML ソースを表示します。

⑬ {\$header.HDLOGO_STYLE}

1 ロゴ画像の画像設定：「ロゴの位置」で設定した内容、及び登録した画像のサイズを表示します。

⑭ {\$m_menu.1.url}

リンク先パスの表示：メニュー & ページ管理で登録されている一つ目のグローバルメニュー（ホーム）のアドレスを表示します。

⑮ {\$SITENAME}

サイト名の表示：サイト設定の「サイト名」に設定した内容が表示されます。

⑯ {\$header.HDLOGO_W}

2 ロゴ画像の画像の幅：「画像選択」で設定した画像の幅を表示します。

⑰ {\$header.HDLOGO_H}

2 ロゴ画像の画像の高さ：「画像選択」で設定した画像の高さを表示します。

⑲ {\$header.HDLOGO}

2 ロゴ画像の保存先パス：「画像選択」で設定した画像の保存先パスを表示します。

⑳ {\$SITENAME}

サイト名の表示：サイト設定の「サイト名」に設定した内容が表示されます。

④ {if \$header.HEADER_SEO} ~ {/if}

SEO テキスト HTML ソースの表示：スキン初期設定「config.inc」で「\$HEADERCAP=TRUE;」に設定してあり、「**3** SEO 文章設定」で SEO テキストが登録してある場合のみ、{if \$header.HEADER_SEO} から {/if} までの HTML ソースを表示します。

㉑ {\$header.HEADER_SEO_CLASS_STYLE}

4 SEO テキストのスタイル設定：「スタイル設定」で設定した内容を表示します。

㉒ {\$header.HEADER_SEO_CSS}

5 SEO テキストのフォントサイズ・文字色・位置：「文字色」「フォントサイズ」「位置 X Y」で設定した内容を表示します。

㉓ {\$header.HEADER_SEO}

6 SEO テキストの表示：「テキスト設定」で設定した内容を表示します。



※ソースと生成済みソースは次のページに記載してあります。

「index.tpl」使用タグ - ヘッダーエリア

テンプレート編集 ヘッダー 「ロゴ」「SEO 文章」

ソース

```
<div id="headerAreaSection" style="{if $skin_conf.HEADERBGEDIT} {$header.tpl_head_color_style|default:'background-color: #FFFFFF;'}
{$header.HDIMG_STYLE}|{/if}">
  <div id="headerAreaOuter" style="width: {$header.HEADERHDWIDTH}px;{if $skin_conf.HEADERHDHEIGHT_SETTING} height:
{$header.HEADERHDHEIGHT}px;{/if}">
    <div id="headerArea">
      <div id="headerArealmage" style="overflow: hidden; position: relative;{$header.HEADERHDWIDTH_STYLE}{if
$skin_conf.HEADERHDHEIGHT_SETTING} {$header.HEADERHDHEIGHT_STYLE}|{/if}">
        {if $header.HDLOGO}
          <h1 id="HdLogo" style="{if $header.HDLOGO_STYLE}"><a id="hlogo_anc" href="{if $m_menu.1.url}" title="{if $SITENAME}" style="width:
{$header.HDLOGO_W}px; height: {$header.HDLOGO_H}px; background-image: url({if $header.HDLOGO});">{$SITENAME}</a></h1>
        {/if}
        {if $header.HEADER_SEO}
          <h2 id="HdSeo" class="{if $header.HEADER_SEO_CLASS_STYLE}" style="{if $header.HEADER_SEO_CSS}">{$header.HEADER_SEO}</h2>
        {/if}
        {if $header.HDIMG && FALSE}
          <img id="Hdimg" border="0" alt="" {$header.HDIMG} />
        {/if}
        {if $header.HDBANNER}
          {$header.HDBANNER}
        {/if}
        {if $header.HEADNAVI}
          <div id="subNaviArea" style="{if $header.navistyle}">
            {$header.HEADNAVI}
          </div>
        {/if}
      </div>
    </div>
  </div>
</div>
```

生成済みソース

```
<div id="headerAreaSection" style=" background-color: #FFFFFF; background-image: ヘッダー背景画像を敷いた場合表示 ">
  <div id="headerAreaOuter" style="width: 1000px; height: 100px;">
    <div id="headerArea">
      <div id="headerArealmage" style="overflow: hidden; position: relative; width: 1000px; height:100px;">
        <h1 id="HdLogo" style="position: absolute; width: 223px; height: 32px; top: 52px; left: 0px;"><a id="hlogo_anc" class="transparentlmg"
href="http://●●●●/" title=" サイト名 "
style="width: 223px; height: 32px; background-image: url(http://●●●●/global-image/header/15-logo.gif?20150129132217);"> サイト名 </a></h1>
        <h2 id="HdSeo" class="fStyle01 fNormal" style="position: absolute; font-size: 10px; color: #777777; top: 13px; left: 0px;">SEO 対策用ヘッダー上
段サイト説明文 </h2>
        <div id="subNaviArea" style="position: absolute; font-size: 12px; top:13px; right: 0px;">
          <ul class="fStyle01 fNormal">
            <li><a href="http://bingo-devel.beatup-lab.net/" title=" サブメニュー " style="color: #777777"> サブメニュー </a></li>
            <li><a href="http://bingo-devel.beatup-lab.net/" title=" サブメニュー " style="color: #777777"> サブメニュー </a></li>
          </ul>
        </div>
      </div>
    </div>
  </div>
</div>
```

「index.tpl」 使用タグ - ヘッダーエリア

テンプレート編集 ヘッダー 「バナー」「サブナビゲーション」

管理画面>テンプレート管理>テンプレート編集のヘッダー「バナー」「サブナビゲーション」で設定した内容が表示されます。

⑤ {if \$header.HDBANNER} ~ {/if}

バナー画像 HTML ソースの表示：スキン初期設定

「config.inc」で「\$HEADERBANNER=TRUE;」に設定してあり、
1「画像選択」にて画像が登録してある場合のみ、{if \$header.HDBANNER} から {/if} までの HTML ソースを表示します。

※PC7-PN-03-6ではバナーを使用しないデザインの為「FALSE」と設定しています。HTMLソース並びに編集画面でのバナーエリアは表示されません。

⑩ {\$header.HDBANNER}

1 バナー画像の設定：「画像・バナーの位置・画像のサイズ・リンク URL」で設定した内容を表示します。

⑥ {if \$header.HEADNAVI} ~ {/if}

2 サブナビゲーション HTML ソースの表示：スキン初期設定

「config.inc」で「\$HEADERNAVI=TRUE;」に設定してあり、
3「リンク設定」で1つ以上ナビゲーションが登録してある場合のみ、{if \$header.HEADNAVI} から {/if} までの HTML ソースを表示します。

⑪ {\$header.navistyle}

3 サブナビゲーションのスタイル設定：「フォントサイズ・ナビゲーションの位置」で設定した内容を表示します。

⑫ {\$header.HEADNAVI}

3 サブナビゲーションの表示：「リンク設定」「スタイル設定」で設定した内容を表示します。

※ソースと生成済みソースは次のページに記載してあります。



「index.tpl」 使用タグ - ヘッダーエリア

テンプレート編集 ヘッダー 「バナー」 「サブナビゲーション」

ソース

```
<div id="headerAreaSection" style="(if $skin_conf.HEADERBGEDIT) {$header.tpl_head_color_style|default:'background-color: #FFFFFF;'}
{$header.HDIMG_STYLE}|/if)">
  <div id="headerAreaOuter" style="width: {$header.HEADERHDWIDTH}px;(if $skin_conf.HEADERHDHEIGHT_SETTING) height:
{$header.HEADERHDHEIGHT}px;{/if}">
    <div id="headerArea">
      <div id="headerArealmage" style="overflow: hidden; position: relative;{$header.HEADERHDWIDTH_STYLE}(if
$skin_conf.HEADERHDHEIGHT_SETTING) {$header.HEADERHDHEIGHT_STYLE}|/if)">
        {if $header.HDLOGO}
          <h1 id="HdLogo" style="{$header.HDLOGO_STYLE}"><a id="hlogo_anc" href="{$m_menu.1.url}" title="{$SITENAME}" style="width:
{$header.HDLOGO_W}px; height: {$header.HDLOGO_H}px; background-image: url({$header.HDLOGO});">{$SITENAME}</a></h1>
{/if}
        {if $header.HEADER_SEO}
          <h2 id="HdSeo" class="{$header.HEADER_SEO_CLASS_STYLE}" style="{$header.HEADER_SEO_CSS}">{$header.HEADER_SEO}</h2>
{/if}
        {if $header.HDIMG && FALSE}
          <img id="Hdimg" border="0" alt="" {$header.HDIMG} />
{/if}
        {if $header.HDBANNER}
          {$header.HDBANNER}
        {/if}
        {if $header.HEADNAVI}
          <div id="subNaviArea" style="{$header.navistyle}">
            {$header.HEADNAVI}
          </div>
        {/if}
      </div>
    </div>
  </div>
</div>
</div>
```

生成済みソース

```
<div id="headerAreaSection" style=" background-color: #FFFFFF; background-image: ヘッダー背景画像を敷いた場合表示 ">
  <div id="headerAreaOuter" style="width: 1000px; height: 100px;">
    <div id="headerArea">
      <div id="headerArealmage" style="overflow: hidden; position: relative; width: 1000px; height:100px;">
        <h1 id="HdLogo" style="position: absolute; width: 223px; height: 32px; top: 52px; left: 0px;"><a id="hlogo_anc" class="transparentlmg"
href="http://●●●●/" title=" サイト名 "
style="width: 223px; height: 32px; background-image: url(http://●●●●/global-image/header/15-logo.gif?20150129132217);"> サイト名 </a></h1>
        <h2 id="HdSeo" class="fStyle01 fNormal" style="position: absolute; font-size: 10px; color: #777777; top: 13px; left: 0px;">SEO 対策用ヘッダー上
段サイト説明文 </h2>
        <div id="subNaviArea" style="position: absolute; font-size: 12px; top:13px; right: 0px;">
          <ul class="fStyle01 fNormal">
            <li><a href="http://bingo-devel.beatup-lab.net/" title=" サブメニュー " style="color: #777777"> サブメニュー </a></li>
            <li><a href="http://bingo-devel.beatup-lab.net/" title=" サブメニュー " style="color: #777777"> サブメニュー </a></li>
          </ul>
        </div>
      </div>
    </div>
  </div>
</div>
```

「index.tpl」 使用タグ - ナビゲーション

グローバルメニュー（第一階層）

管理画面 > メニュー & ページ管理で登録したグローバルメニュー（第一階層）を表示します。

⑦ {if \$m_menu} ~ {/if}

グローバルメニュー HTML ソースの表示：メニュー & ページ管理の **1**「メニューリスト」にグローバルメニューが 1 つ以上作成してある場合、{if \$m_menu} から {/if} までの HTML ソースを表示します。

⑧ {foreach from=\$m_menu item="m_menu"} ~ {/foreach}

グローバルメニュー HTML ソースの表示：**2**メニュー表示設定が表示のグローバルメニューが 1 つ以上作成してある場合、{foreach from=\$m_menu item="m_menu"} から {/if} までの HTML ソースを表示します。

③③ グローバルメニュー

1メニューカスタム編集 HTML ソース表示：メニュー & ページ管理 > メニューカスタム編集 > メニュー設定で各メニューに設定した背景画像やアイコン画像、画像ボタン設定の HTML ソースを表示します。

③④ {\$m_item.url}

ディレクトリ名の表示：メニュー & ページ管理 > メニュー編集の **3**「ディレクトリ名」に入力した内容が表示されます。

③⑤ ③⑦ {\$m_item.sidx_title}

グローバルメニュータイトルの表示：メニュー編集の「グローバルメニュータイトル」に入力した内容が表示さ**4**ます。

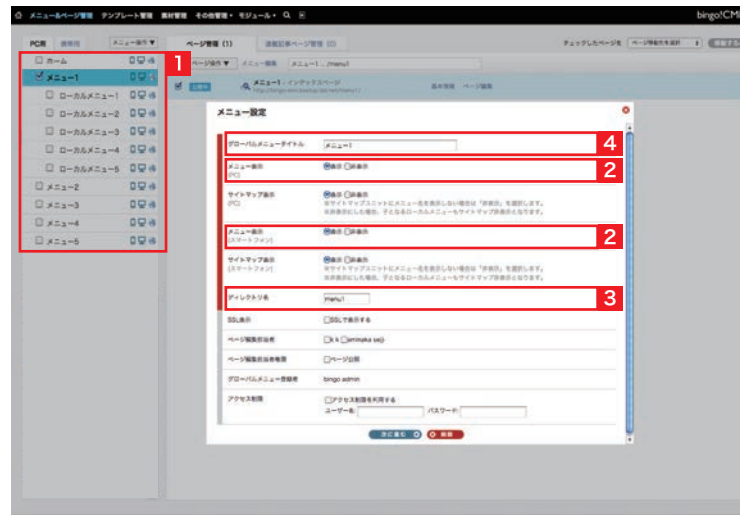
③⑥ {\$m_item.active}

メニューのアクティブ判定を表示：現在表示中のページのメニューに「active」の class を当てます。

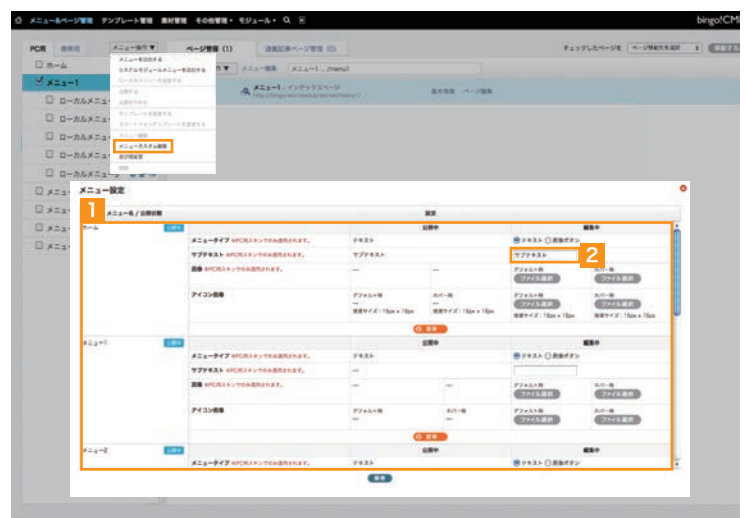
③⑧ {\$m_item.sidx_img_text|escape}

グローバルメニューサブテキストの表示：メニュー & ページ管理 > メニューカスタム編集 > メニュー設定の「サブテキスト」に入力した内容が表示されます。 **2**

※ソースと生成済みソースは次のページに記載してあります。



メニュー設定画面



メニューカスタム画面

「index.tpl」 使用タグ - ヘッダーエリア

グローバルメニュー（第一階層）

ソース

```

{if $m_menu}
{assign var="gi" value="100"}
<!-- グローバルナビゲーションエリア /-->
<div id="globalNaviAreaSection">
<div id="globalNaviAreaOuter">
<div id="globalNaviArea" class="color01">
<div id="ddsmoothmenu" class="ddsmoothmenu">
<ul class="menuFirst">
{foreach from=$m_menu item="m_item" name="m_menu"}
{assign var="m_active" value=0}
{assign var="def_img" value=$m_item.sidx_img}
{assign var="def_img_w" value=$m_item.sidx_img_w}
{assign var="def_img_h" value=$m_item.sidx_img_h}
{assign var="def_icon" value=$m_item.sidx_icon}
{assign var="def_icon_w" value=$m_item.sidx_icon_w}
{assign var="def_icon_h" value=$m_item.sidx_icon_h}
{if $m_item.active!="&& $m_item.sidx_img_hover}
{assign var="m_active" value=1}
{assign var="def_img" value=$m_item.sidx_img_hover|default:$m_item.sidx_img}
{assign var="def_img_w" value=$m_item.sidx_img_hover_w|default:$m_item.sidx_img_w}
{assign var="def_img_h" value=$m_item.sidx_img_hover_h|default:$m_item.sidx_img_h}
{assign var="def_icon" value=$m_item.sidx_icon_hover|default:$m_item.sidx_icon}
{assign var="def_icon_w" value=$m_item.sidx_icon_hover_w|default:$m_item.sidx_icon_w}
{assign var="def_icon_h" value=$m_item.sidx_icon_hover_h|default:$m_item.sidx_icon_h}
{/if}
<li class="color02 color03 color04 clearfix" {if $m_item.s_menu|@count > 0} style="z-index:{$gi}{assign var="gi" value=$gi-1};"{/if}> <a href="
{$m_item.url}" title="{$m_item.sidx_title}" class="clearfix bhover { $m_item.active}{if $m_item.sidx_img} m_item_bg bhv-bg{if
$m_item.sidx_img_flg==1} m_item_btn{/if}{/if}" {if $m_item.sidx_img || $m_item.sidx_icon} onmouseenter="j$(this).trigger('bhventer');" onmouseleave="j$
(this).trigger('bhvleave');"{/if} style="{if $m_item.sidx_width} width: {$m_item.sidx_width};{elseif $def_img && $m_item.sidx_img_flg==1}width:
{$def_img_w}px;{/if}{if $def_img && $m_item.sidx_img_flg==1}height: {$def_img_h}px;{/if}{if $def_img}background-image: url({$BINGOTOPURL}
{$smarty.const.SIDX_IMG_PATH}{$def_img});{/if}" {if $def_img} data-origin="{$BINGOTOPURL}{$smarty.const.SIDX_IMG_PATH}" data-normal="{$def_img}"
data-hover="{$m_item.sidx_img_hover}"{/if}> {if $def_icon}{/if} <span class="txtOuter">{$m_item.sidx_title}{if $m_item.sidx_img_text}<span
class="subTxt">{$m_item.sidx_img_text|escape}</span>{/if}</span> </a>

{if $m_item.s_menu|@count > 0}
<ul class="menuSecond localMenuUI">
{foreach from=$m_item.s_menu item="local" name="s_menu"}
{assign var="l_def_img" value=$local.sidx_img}
{assign var="l_def_img_w" value=$local.sidx_img_w}
{assign var="l_def_img_h" value=$local.sidx_img_h}
{assign var="l_def_icon" value=$local.sidx_icon}
{if $local.active!="&& $local.sidx_img_hover}
{assign var="l_def_img" value=$local.sidx_img_hover|default:$local.sidx_img}
{assign var="l_def_img_w" value=$local.sidx_img_hover_w|default:$local.sidx_img_w}
{assign var="l_def_img_h" value=$local.sidx_img_hover_h|default:$local.sidx_img_h}
{assign var="l_def_icon" value=$local.sidx_icon_hover|default:$local.sidx_icon} {/if}
<li class="color05 color06 color07 color08"><a href="{ $local.url}" title="{ $local.sidx_title}" class="clearfix bhover{if $local.sidx_img} l_item_bg
bhv-bg{if $local.sidx_img_flg==1} l_item_btn{/if}{/if}" {if $local.sidx_img || $local.sidx_icon} onmouseenter="j$(this).trigger('bhventer');" onmouseleave="j$
(this).trigger('bhvleave');"{/if} style="{if $local.sidx_width}width: {$local.sidx_width};{elseif $l_def_img && $local.sidx_img_flg==1}width: {$l_def_img_w}px;
{/if}{if $l_def_img && $local.sidx_img_flg==1}height: {$l_def_img_h}px;{/if}{if $l_def_img}background-image: url({$BINGOTOPURL}
{$smarty.const.SIDX_IMG_PATH}{$l_def_img});{/if}" {if $l_def_img} data-origin="{$BINGOTOPURL}{$smarty.const.SIDX_IMG_PATH}" data-normal="
{$l_def_img}" data-hover="{$local.sidx_img_hover}"{/if}> {if $l_def_icon}{/if}<span class="txtOuter">{$local.sidx_title}{if $local.sidx_img_text}<span class="subTxt">
{$local.sidx_img_text|escape}</span>{/if}</span></a>
</li>
{/foreach}
</ul>
{/if}
</li>
{/foreach}
</ul>
</div>
</div>
</div>
</div>
<!-- グローバルナビゲーションエリア -->
{/if}

```

「index.tpl」 使用タグ - ヘッダーエリア

グローバルメニュー（第一階層）

生成済みソース

```
<!-- グローバルナビゲーションエリア /-->
<div id="globalNaviAreaSection">
<div id="globalNaviAreaOuter">
  <div id="globalNaviArea" class="color01">
    <div id="ddsmoothmenu" class="ddsmoothmenu">
      <ul class="menuFirst">
        <li class="color02 color03 color04 clearfix"><a href="http://●●●●/" title=" ホーム " class="clearfix bhover active m_item_bg bhv-bg"
onmouseenter="j$(this).trigger('bhventer');" onmouseleave="j$(this).trigger('bhvleave');" style="background-image: url
(http://●●●●/global-image/section/(background_img).jpg);" data-origin="http://●●●●/global-image/section/" data-normal="(background_img).jpg"
data-hover="(background_img).jpg" id="bhvitem1"><span class="txtOuter"> ホーム <span class="subTxt">
サブテキスト </span></span></a></li>
        <li class="color02 color03 color04 clearfix"><a href="http://●●●●/menu1 (ディレクトリ名) /" title=" グローバルメニュー 2" class="clearfix
bhover m_item_bg bhv-bg m_item_btn"onmouseenter=
"j$(this).trigger('bhventer');" onmouseleave="j$(this).trigger('bhvleave');" style="width: 150px;height: 30px;background-image: url
(http://●●●●/global-image/section/(btn_img).png);" data-origin="http://●●●●/global-image/section/" data-normal="(btn_img).png" data-hover="
(btn_img).png" id="bhvitem1"><span class="txtOuter"> グローバルメニュー 2</span></a></li>
        <li class="color02 color03 color04 clearfix" style="z-index:100;"><a href="http://●●●●/▲▲▲▲/" title=" グローバルメニュー 3" class="clearfix
bhover"><span class="txtOuter"> グローバルメニュー 3</span></a>
        <ul class="menuSecond localMenuUl" style="visibility: visible; height: 0px; opacity: 0; top: 38px; display: none;">
          <li class="color05 color06 color07 color08"><a href="http://●●●●/▲▲▲▲/local1/" title=" ローカルメニュー 1" class="clearfix bhover"
style="width: 114px;"><span class="txtOuter"> ローカルメニュー 1</span></a></li>
          <li class="color05 color06 color07 color08"><a href="http://●●●●/▲▲▲▲/local2/" title=" ローカルメニュー 2" class="clearfix bhover"
style="width: 114px;"><span class="txtOuter"> ローカルメニュー 2</span></a></li>
        </ul>
      </li>
    </ul>
  </div>
</div>
</div>
</div>
<!--/ グローバルナビゲーションエリア -->
```

「index.tpl」 使用タグ - ナビゲーション

ローカルメニュー（第二階層・プルダウンメニュー）

※ローカルメニューの表示方法はスキンにより異なります。PC7-PN-03-6 ではプルダウンメニュー方式で表示しております。

管理画面 > メニュー & ページ管理で登録したローカルメニュー（第二階層）を表示します。

⑨ {foreach from=\$m_item.s_menu item="local" name="s_menu"} ~ {/foreach}

ローカルメニューの生成：

1 メニュー表示設定が表示のローカルメニューが一つ以上ある場合 {foreach from=\$m_item.s_menu item="local" name="s_menu"} から {/foreach} までの、ローカルメニュー作成時に登録した内容及び、HTML タグを繰り返し表示しま

③⑨ {\$local.url}

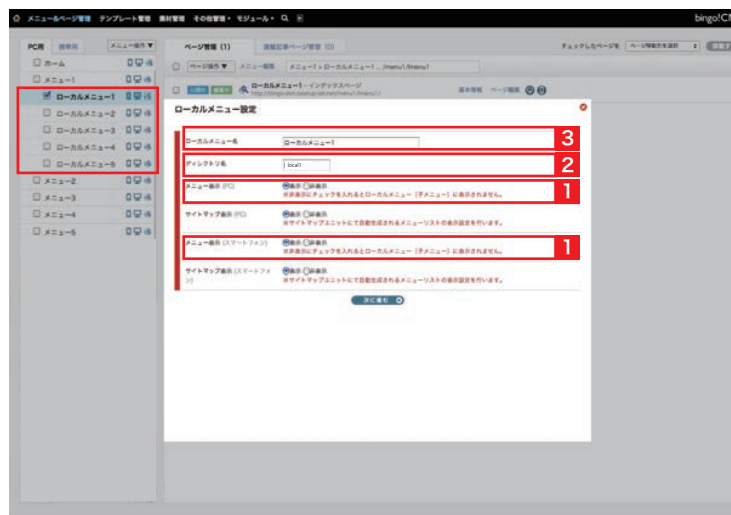
ディレクトリ名の表示：

メニュー & ページ管理 > ローカルメニュー設定の 2 「ディレクトリ名」に入力した内容が表示されます。

④⑩ ④① {\$local.sidx_title}

ローカルメニュータイトルの表示：

メニュー & ページ管理 > ローカルメニュー作成の 3 「ローカルメニュー名」に入力した内容が表示されます。



ローカルメニュー設定画面

※ソースと生成済みソースは次のページに記載してあります。

「index.tpl」 使用タグ - ナビゲーション

ローカルメニュー（第二階層）

ソース

```

{if $m_menu}
{assign var="gi" value="100"}
<!-- グローバルナビゲーションエリア /-->
<div id="globalNaviAreaSection">
<div id="globalNaviAreaOuter">
<div id="globalNaviArea" class="color01">
<div id="ddsmoothmenu" class="ddsmoothmenu">
<ul class="menuFirst">
{foreach from=$m_menu item="m_item" name="m_menu"}
{assign var="m_active" value=0}
{assign var="def_img" value=$m_item.sidx_img}
{assign var="def_img_w" value=$m_item.sidx_img_w}
{assign var="def_img_h" value=$m_item.sidx_img_h}
{assign var="def_icon" value=$m_item.sidx_icon}
{assign var="def_icon_w" value=$m_item.sidx_icon_w}
{assign var="def_icon_h" value=$m_item.sidx_icon_h}
{if $m_item.active!=" " && $m_item.sidx_img_hover}
{assign var="m_active" value=1}
{assign var="def_img" value=$m_item.sidx_img_hover|default:$m_item.sidx_img}
{assign var="def_img_w" value=$m_item.sidx_img_hover_w|default:$m_item.sidx_img_w}
{assign var="def_img_h" value=$m_item.sidx_img_hover_h|default:$m_item.sidx_img_h}
{assign var="def_icon" value=$m_item.sidx_icon_hover|default:$m_item.sidx_icon}
{assign var="def_icon_w" value=$m_item.sidx_icon_hover_w|default:$m_item.sidx_icon_w}
{assign var="def_icon_h" value=$m_item.sidx_icon_hover_h|default:$m_item.sidx_icon_h}
{/if}
<li class="color02 color03 color04 clearfix" {if $m_item.s_menu|@count > 0} style="z-index:{$gi}{assign var="gi" value=$gi-1};{/if}> <a href="
{$m_item.url}" title="{$m_item.sidx_title}" class="clearfix bhover {$m_item.active}{if $m_item.sidx_img} m_item_bg bhv-bg{if $m_item.sidx_img_flg==1}
m_item_btn{/if}{/if}{if $m_item.sidx_img || $m_item.sidx_icon} onmouseenter="j$(this).trigger('bhventer');" onmouseleave="j$(this).trigger('bhvleave');"
{/if} style="{if $m_item.sidx_width} width: {$m_item.sidx_width};{elseif $def_img && $m_item.sidx_img_flg==1}width: {$def_img_w}px;{/if}{if $def_img &&
$m_item.sidx_img_flg==1}height: {$def_img_h}px;{/if}{if $def_img}background-image: url({$BINGOTOPURL}{$smarty.const.SIDX_IMG_PATH}{$def_img});
{/if}{if $def_img} data-origin="{$BINGOTOPURL}{$smarty.const.SIDX_IMG_PATH}" data-normal="{$def_img}" data-hover="{$m_item.sidx_img_hover}"
{/if}> {if $def_img}{/if}<span class="txtOuter">{$m_item.sidx_title}{if $m_item.sidx_img_text}<span class="subTxt">
{$m_item.sidx_img_text|escape}</span>{/if}</span> </a>

{if $m_item.s_menu|@count > 0}
<ul class="menuSecond localMenuUI">
{foreach from=$m_item.s_menu item="local" name="s_menu"}
{assign var="l_def_img" value=$local.sidx_img}
{assign var="l_def_img_w" value=$local.sidx_img_w}
{assign var="l_def_img_h" value=$local.sidx_img_h}
{assign var="l_def_icon" value=$local.sidx_icon}
{if $local.active!=" " && $local.sidx_img_hover}
{assign var="l_def_img" value=$local.sidx_img_hover|default:$local.sidx_img}
{assign var="l_def_img_w" value=$local.sidx_img_hover_w|default:$local.sidx_img_w}
{assign var="l_def_img_h" value=$local.sidx_img_hover_h|default:$local.sidx_img_h}
{assign var="l_def_icon" value=$local.sidx_icon_hover|default:$local.sidx_icon} {/if}
<li class="color05 color06 color07 color08"><a href="{$local.url}" title="{$local.sidx_title}" class="clearfix bhover{if $local.sidx_img} l_item_bg
bhv-bg{if $local.sidx_img_flg==1} l_item_btn{/if}{/if}{if $local.sidx_img || $local.sidx_icon} onmouseenter="j$(this).trigger('bhventer');" onmouseleave="j$
(this).trigger('bhvleave')"/>{if $local.sidx_width}width: {$local.sidx_width};{elseif $l_def_img && $local.sidx_img_flg==1}width: {$l_def_img_w}px;
{/if}{if $l_def_img && $local.sidx_img_flg==1}height: {$l_def_img_h}px;{/if}{if $l_def_img}background-image: url({$BINGOTOPURL}
{$smarty.const.SIDX_IMG_PATH}{$l_def_img});{/if}{if $l_def_img} data-origin="{$BINGOTOPURL}{$smarty.const.SIDX_IMG_PATH}" data-normal="
{$l_def_img}" data-hover="{$local.sidx_img_hover}"{/if}> {if $l_def_img}{/if}<span class="txtOuter">{$local.sidx_title}{if $local.sidx_img_text}<span class="subTxt">
{$local.sidx_img_text|escape}</span>{/if}</span></a>
</li>
{/foreach}
</ul>
{/if}
</li>
{/foreach}
</ul>
</div>
</div>
</div>
</div>
<!-- グローバルナビゲーションエリア -->
{/if}

```

「index.tpl」使用タグ - ナビゲーション

ローカルメニュー（第二階層）

生成済みソース

```
<!-- グローバルナビゲーションエリア -->
<div id="globalNaviAreaSection">
<div id="globalNaviAreaOuter">
<div id="globalNaviArea" class="color01">
<div id="ddsmoothmenu" class="ddsmoothmenu">
<ul class="menuFirst">
<li class="color02 color03 color04 clearfix"><a href="http://●●●●/" title="ホーム" class="clearfix bhover active m_item_bg bhv-bg"
onmouseenter="j$(this).trigger('bhventer');" onmouseleave="j$(this).trigger('bhvleave');" style="background-image: url
(http://●●●●/global-image/section/(background_img).jpg);" data-origin="http://●●●●/global-image/section/" data-normal="(background_img).jpg"
data-hover="(background_img).jpg" id="bhvitem1"><span class="txtOuter"> ホーム <span class="subTxt">
サブテキスト </span></span></a></li>
<li class="color02 color03 color04 clearfix"><a href="http://●●●●/menu/" title="グローバルメニュー 2" class="clearfix bhover m_item_bg bhv-bg
m_item_btn"onmouseenter=
"j$(this).trigger('bhventer');" onmouseleave="j$(this).trigger('bhvleave');" style="width: 150px;height: 30px;background-image: url
(http://●●●●/global-image/section/(btn_img).png);" data-origin="http://●●●●/global-image/section/" data-normal="(btn_img).png" data-hover="
(btn_img).png" id="bhvitem1"><span class="txtOuter"> グローバルメニュー 2</span></a></li>
<li class="color02 color03 color04 clearfix" style="z-index:100;"><a href="http://●●●●/▲▲▲▲/" title="グローバルメニュー 3" class="clearfix
bhover"><span class="txtOuter"> グローバルメニュー 3</span></a>
<ul class="menuSecond localMenuUI" style="visibility: visible; height: 0px; opacity: 0; top: 38px; display: none;">
<li class="color05 color06 color07 color08"><a href="http://●●●●/ グローバルディレクトリ名 /local1(ローカルメニューディレクトリ名)/" title="
ローカルメニュー 1" class="clearfix bhover" style="width: 114px;"><span class="txtOuter"> ローカルメニュー 1</span></a></li>
<li class="color05 color06 color07 color08"><a href="http://●●●●/ グローバルディレクトリ名 /local2(ローカルメニューディレクトリ名)/" title="
ローカルメニュー 2" class="clearfix bhover" style="width: 114px;"><span class="txtOuter"> ローカルメニュー 2</span></a></li>
</ul>
</li>
</ul>
</div>
</div>
</div>
</div>
<!-- グローバルナビゲーションエリア -->
```

「index.tpl」 使用タグ - ナビゲーション

ローカルメニュー（第二階層）

（サイドバーエリアにユニットとして表示 / index.tpl に HTML タグを記述して表示）

ローカルメニューの表示方法は前ページのプルダウンメニューの他に下記の方法があります。

管理画面 > メニュー & ページ管理で登録したローカルメニュー（第二階層）を表示します。

ローカルメニューの表示方法は、以下の2パターンがあります。

- ①サイドバーエリアを使用しユニットとして表示する
- ②スキンの index.tpl に HTML タグを記述する

①サイドバーエリアしユニットとして表示する

スキン初期設定「config.inc」にてサイドバーを使用

「\$SIDEBARAREA = TRUE;」、

「\$LOCAL_IN_SIDEBARAREA=TRUE;」に設定すると、テンプレート管理 > サイドバー編集に「ローカルメニュー」ユニットが表示されます。



※ 画面キャプチャは Ver1.5 にてスキン名、PC1-LS-01-5 を使用した時のものです。

②スキンの index.tpl に HTML タグを記述する

スキン初期設定「config.inc」で「\$LOCAL_IN_SIDEBARAREA=FALSE;」に設定します。

{if \$sub_menu} ~ {/if}

ローカルメニュー HTML ソースの表示：

メニュー & ページ管理で 1「メニューリスト」にローカルメニューが1つ以上作成してある場合、{if \$m_menu} から {/if} までの HTML ソースを表示します。

{foreach from=\$sub_menu item="sub_menu"} ~ {/foreach}

ローカルメニューの生成：

{foreach from=\$sub_menu item="sub_menu"} から {/foreach} までの、ローカルメニュー作成時に登録した内容及び、HTML タグを繰り返し表示します。

{ \$sub_menu.url }

ディレクトリ名の表示：

メニュー & ページ管理 > ローカルメニュー作成の 3「ディレクトリ名」に入力した内容が ■■■■ に表示されます。

{ \$sub_menu.cat_name }

ローカルメニュータイトルの表示：

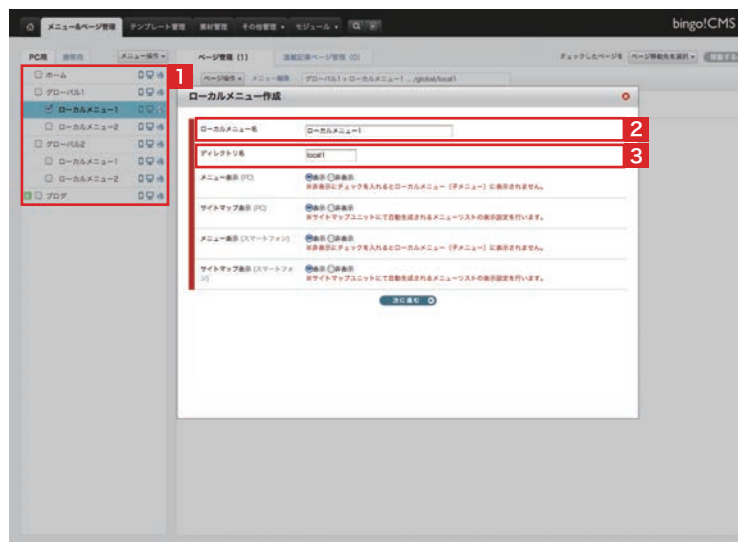
メニュー & ページ管理 > ローカルメニュー作成の 2「ローカルメニュー名」に入力した内容が表示されます。

{ \$sub_menu.active }

メニューのアクティブ判定を表示：

現在表示中のページのメニューに「active」の文字列を表示します。

※ソースと生成済みソースは次のページに記載してあります。



※ 画面キャプチャは Ver1.5 にてスキン名、PC1-LS-01-5 を使用した時のものです。

「index.tpl」使用タグ - ナビゲーション

ローカルメニュー（第二階層）

（サイドバーエリアにユニットとして表示 / index.tpl に HTML タグを記述して表示）

※ ソース、生成済みソースは Ver1.5 にてスキン名、PC1-LS-01-5 を使用した時のものです。

ソース

```
{if $sub_menu}
<div id="localNaviArea" class="color05 color07">
  <ul class="localMenuUI">
    {foreach from=$sub_menu item="sub_menu"}
      <li class="color06 color08 { $sub_menu.active}"><a href="{ $sub_menu.url}" title="{ $sub_menu.cat_name}"><span>{ $sub_menu.cat_name}
    </span></a></li>
    {/foreach}
  </ul>
</div>
{/if}
```

生成済みソース

```
<div id="localNaviArea" class="color05 color07">
  <ul class="localMenuUI">
    <li class="color06 color08 active"><a href="●●●●/▲▲▲▲/" title=" グローバル 1"><span> グローバル 1</span></a></li>
    <li class="color06 color08 "><a href="●●●●/▲▲▲▲/■●●●/" title=" ローカル 1"><span> ローカル 1</span></a></li>
    <li class="color06 color08 "><a href="●●●●/▲▲▲▲/■●●●/" title=" ローカル 2"><span> ローカル 2</span></a></li>
  </ul>
</div>
```

「index.tpl」 使用タグ - カバーエリア

カバーエリア（カバー画像）

管理画面 > テンプレート管理 > カバー編集の「カバー」で設定した内容が表示されます。

⑨ {if \$header.coversetting} ~ {/if}

1 カバー HTML ソースの表示：「画像選択」で画像を設定した場合のみ、{if \$header.coversetting} から {/if} までの HTML ソースを表示します。

④2 {\$COVER_TAG}

カバー画像設定：**1**「画像選択」で画像を設定した場合のみ

2 カバーで設定した内容が表示されます。



ソース

```
{if $header.coversetting}
<!-- カバーエリア -->
<div id="coverAreaSection">
  <div id="coverAreaOuter">
    <div id="coverArea">
      <div id="coverAreaInner">
        {$COVER_TAG}
      </div>
    </div>
  </div>
</div>
<!-- カバーエリア -->
{/if}
```

生成済みソース

```
<!-- カバーエリア -->
<div id="coverAreaSection">
  <div id="coverAreaOuter">
    <div id="coverArea">
      <div id="coverAreaInner">
        <div id="coverList" class="design03">
          <div id="coverWrap" style="position: relative; overflow: hidden; width: 2824px; margin-left: 0px;">
            <a id="cover1" href="javascript:void(0);" class="cursorDef cover-multi"></a>
            <a id="cover0" href="javascript:void(0);" class="cursorDef cover-multi"></a>
          </div>
          <div id="coverLeft" class="transparentImg" style="display: block;"></div>
          <div id="coverRight" class="transparentImg" style="display: block;"></div>
        </div>
      </div>
    </div>
  </div>
</div>
<!-- カバーエリア -->
```

「index.tpl」 使用タグ - アンカーメニュー

スキン組み込みアンカーメニュー

管理画面 > メニュー & ページ管理 > ページ編集 > スキン組み込みアンカーメニュー設定 で設定されたアンカーメニューを表示します。

⑩ `{foreach from=$PAGE_ANCHOR.panc_pageu_code item="panc_pageu_code" name="PAGE_ANCHOR"}~
{/foreach}`

スキン組み込みアンカーメニューの生成：

アンカーメニュー設定にて登録した内容及び、HTML タグを繰り返し表示します。

④③ スキン組み込みアンカーメニュー

① スキン組み込みアンカーメニュー HTML ソース表示：

メニュー & ページ管理 > ページ編集 > スキン組み込みアンカーメニュー設定にて設定した HTML ソースを表示します。

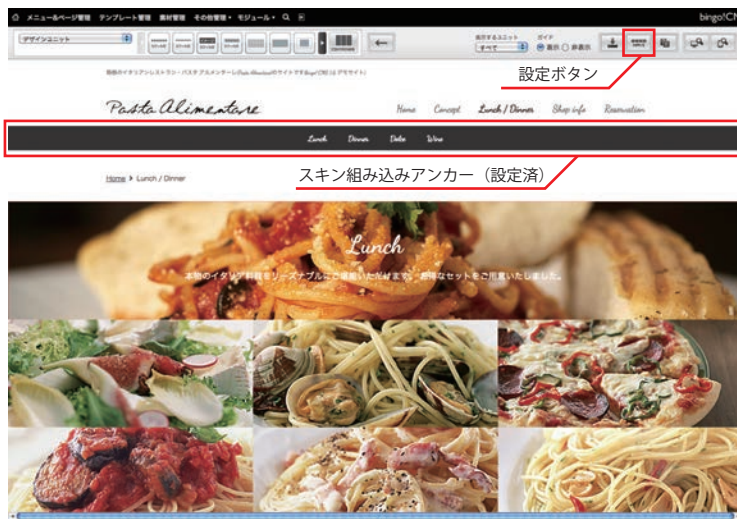
④④ `{$panc_pageu_code}`

アンカー先の表示：アンカー先の URL（ユニット ID）を表示します。

④⑤ `{$PAGE_ANCHOR.panc_title[$panc_pageu_code]}`

アンカーメニュー名の表示：② で設定したアンカーメニュー名を表示します。

※ソースと生成済みソースは次のページに記載してあります。



スキン組み込みアンカーメニュー設定ボタン



スキン組み込みアンカーメニュー設定画面

「index.tpl」使用タグ - アンカーメニュー

スキン組み込みアンカーメニュー

ソース

```
<div id="anchorNaviArea" class="bAnchorNavi" style="(if $PAGE_ANCHOR.panc_opacity)opacity: {$PAGE_ANCHOR.panc_opacity/100}; filter:alpha(opacity=
{$PAGE_ANCHOR.panc_opacity});{/if}(if $PAGE_ANCHOR.panc_back_bgcolor)background-color: {$PAGE_ANCHOR.panc_back_bgcolor};{/if}(if
$PAGE_ANCHOR.panc_back_img_path)background-image: url({$BINGOTOPURL}{$smarty.const.UNITS_IMG_PATH}/{ $PAGE_ANCHOR.panc_back_img_path});{/if}">
  <div class="bAnchorNavInner">
    <ul class="clearfix">
      {foreach from=$PAGE_ANCHOR.panc_pageu_code item="panc_pageu_code" name="PAGE_ANCHOR"}
      <li id="page-anchor-{$panc_pageu_code}"(if $PAGE_ANCHOR.panc_type{$panc_pageu_code}) class="bg"{/if}>
        <a (if $PAGE_ANCHOR.panc_icon{$panc_pageu_code}){/if} href="#unit-{$panc_pageu_code}"title="{$PAGE_ANCHOR.panc_title{$panc_pageu_code}}"style="
          (if $PAGE_ANCHOR.panc_color{$panc_pageu_code})color: {$PAGE_ANCHOR.panc_color{$panc_pageu_code}};{/if}
          (if $PAGE_ANCHOR.panc_bgcolor{$panc_pageu_code}) background-color: {$PAGE_ANCHOR.panc_bgcolor{$panc_pageu_code}};{/if}
          (if $PAGE_ANCHOR.panc_img{$panc_pageu_code}) background-image: url({$BINGOTOPURL}{$smarty.const.UNITS_IMG_PATH}{$PAGE_ANCHOR.panc_img
{$panc_pageu_code}});
          (if $PAGE_ANCHOR.panc_type{$panc_pageu_code}) height: {$PAGE_ANCHOR.panc_img_h{$panc_pageu_code}}px; width:{$PAGE_ANCHOR.panc_img_w
{$panc_pageu_code}}px {/if}{/if}
          " onmouseenter="j$(this).css({ldelim} display: 'block'
          (if $PAGE_ANCHOR.panc_color_hv{$panc_pageu_code}),color: '{$PAGE_ANCHOR.panc_color_hv{$panc_pageu_code}}'{/if}
          (if $PAGE_ANCHOR.panc_color_hv{$panc_pageu_code}),color: ''{/if}
          (if $PAGE_ANCHOR.panc_bgcolor_hv{$panc_pageu_code}),backgroundColor: '{$PAGE_ANCHOR.panc_bgcolor_hv{$panc_pageu_code}}'{/if}
          (if $PAGE_ANCHOR.panc_bgcolor_hv{$panc_pageu_code}),backgroundColor: ''{/if}
          (if $PAGE_ANCHOR.panc_img_hover{$panc_pageu_code}),backgroundImage: 'url({$BINGOTOPURL}{$smarty.const.UNITS_IMG_PATH}{$PAGE_ANCHOR.panc_img_hover
{$panc_pageu_code}})'{/if}
          {rdelim});
          (if $PAGE_ANCHOR.panc_icon{$panc_pageu_code} && $PAGE_ANCHOR.panc_icon_hover{$panc_pageu_code}) j$(this).find('img').attr('src', '{$BINGOTOPURL}
{$smarty.const.UNITS_IMG_PATH}{$PAGE_ANCHOR.panc_icon_hover{$panc_pageu_code}}');{/if}
          " onmouseleave="j$(this).css({ldelim} display: 'block'
          (if $PAGE_ANCHOR.panc_color{$panc_pageu_code}),color: '{$PAGE_ANCHOR.panc_color{$panc_pageu_code}}'{/if}
          (if $PAGE_ANCHOR.panc_color{$panc_pageu_code}),color: ''{/if}
          (if $PAGE_ANCHOR.panc_bgcolor{$panc_pageu_code}),backgroundColor: '{$PAGE_ANCHOR.panc_bgcolor{$panc_pageu_code}}'{/if}
          (if $PAGE_ANCHOR.panc_bgcolor{$panc_pageu_code}),backgroundColor: ''{/if}
          (if $PAGE_ANCHOR.panc_img{$panc_pageu_code}),backgroundImage: 'url({$BINGOTOPURL}{$smarty.const.UNITS_IMG_PATH}{$PAGE_ANCHOR.panc_img
{$panc_pageu_code}})'{/if}
          {rdelim});(if $PAGE_ANCHOR.panc_icon{$panc_pageu_code}) j$(this).find('img').attr('src', '{$BINGOTOPURL}{$smarty.const.UNITS_IMG_PATH}{$PAGE_ANCHOR.panc_icon
{$panc_pageu_code}}');{/if}
          " data-target="#unit-{$panc_pageu_code}"(if $PAGE_ANCHOR.panc_easing_type) data-easing="{$PAGE_ANCHOR.panc_easing_type}" data-duration="
{$PAGE_ANCHOR.panc_easing_speed}{default:1000}"
          {else} data-easing="swing" data-duration="1"{/if}>(if $PAGE_ANCHOR.panc_icon{$panc_pageu_code})<span class="txtOuter">{/if}{$PAGE_ANCHOR.panc_title{$panc_pageu_code}}</span>
        </a>
      </li>
    {/foreach}
  </ul>
</div>
</div>
```

生成済みソース

```
<div id="anchorNaviArea" class="bAnchorNavi" style="opacity: 0.8; position: static; background-image: url(http://●●●●/global-image/units/img/(anchor_img_bg).gif);
background-color: rgb(0, 0, 0);">
  <div class="bAnchorNavInner">
    <ul class="clearfix">
      <li id="page-anchor-〇"><a href="#unit-〇" title=" アンカーメニュー 1" style="color: rgb(255, 255, 255); display: block; background-color: rgb(0, 0, 0);" onmouseenter="j$(
this).css({ display: 'block',color: '#000000',backgroundColor: '#ffffff'})j$(this).find('img').attr('src', 'http://●●●●/global-image/units/img/(anchor_icon_hover).gif');"
onmouseleave="j$(this).css({ display: 'block',color: '#ffffff',backgroundColor: '#000000'})";j$(this).find('img').attr('src', 'http://●●●●/global-image/units/img/(anchor_icon).gif');"
data-target="#unit-〇" data-easing="swing" data-duration="500"><span class="txtOuter"> アンカーメニュー 1</span></a></li>
      <li id="page-anchor-〇" class="bg"><a href="#unit-〇" title=" アンカーメニュー 2" style="height: 30px; width: 150px; display: block; background-image: url
(http://●●●●/global-image/units/img/(anchor_menu_img_bg).gif);" onmouseenter="j$(this).css({ display: 'block',color: '',backgroundColor: '',backgroundImage: 'url
(http://●●●●/global-image/units/img/(anchor_menu_img_bg_hover).gif)');" onmouseleave="j$(this).css({ display: 'block',color: '',backgroundColor: '',backgroundImage: 'url
(http://●●●●/global-image/units/img/(anchor_menu_img_bg).gif)');" data-target="#unit-〇" data-easing="swing" data-duration="500"> アンカーメニュー 2</a></li>
      <li id="page-anchor-〇"><a href="#unit-〇" title=" アンカーメニュー 3" style="display: block;" onmouseenter="j$(this).css({ display: 'block',color: '',backgroundColor: ''});"
onmouseleave="j$(this).css({ display: 'block',color: '',backgroundColor: ''});" data-target="#unit-〇" data-easing="swing" data-duration="1"> アンカーメニュー 3</a></li>
    </ul>
  </div>
</div>
```

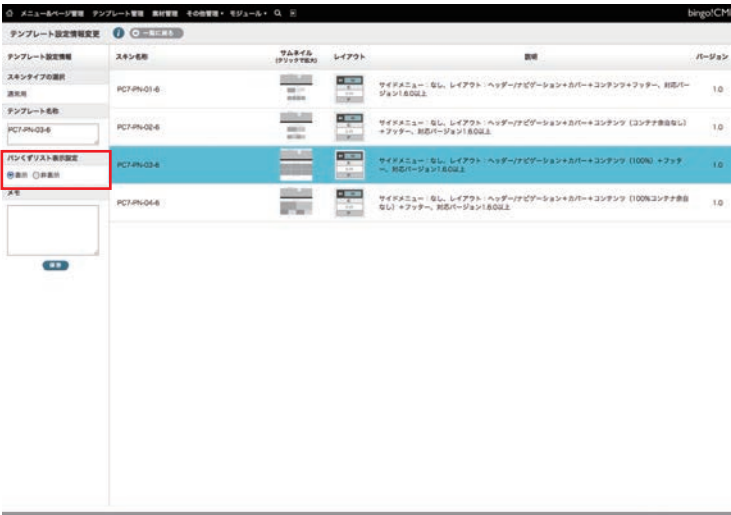
「index.tpl」 使用タグ - パンくずリスト

パンくずリスト

現在表示中のページ階層を表すパンくずリストを表示します。

⑪ {if \$PAGENAVI} ~ {/if}

パンくずリスト HTML ソースの表示: 管理画面 > テンプレート管理 > テンプレート基本情報編集で「パンくずリスト表示設定」が「表示」に設定してある場合、{if \$PAGENAVI} から {/if} までの HTML ソースを表示します。
ただし、メニュー & ページ管理で登録されている一つ目のグローバルメニュー（ホーム）のページは表示されません。



⑫ {foreach from=\$PAGENAVI item="pnavi"} ~ {/foreach}

パンくずリスト（メニュー・ページ）の表示：
{foreach from=\$PAGENAVI item="pnavi"}から{/foreach}までの、メニュー・ページの構成及び、HTML タグを繰り返して表示します。
現在表示中のページ階層を「ホーム > グローバル（第一階層）> ローカル（第二階層）> ページ」の順に表示します。

④6 {\$pnavi}

パンくずリスト情報の表示: 現在表示中のメニュー・ページ構成のリンク・タイトルを表示します。

ソース

```
{if $PAGENAVI}
<div id="breadcrumbsList">
  <ul>
    {foreach from=$PAGENAVI item="pnavi"}
      <li>{$pnavi}</li>
    {/foreach}
  </ul>
</div>
{/if}
```

生成済みソース

```
<div id="breadcrumbsList">
  <ul>
    <li><a href="#" title="ホーム">ホーム</a></li>
    <li><a href="#" title="グローバル">グローバル</a></li>
    <li><a href="#" title="ローカル">ローカル</a></li>
    <li>ページタイトル</li>
  </ul>
</div>
```

「index.tpl」 使用タグ - コンテンツエリア

ユーザー編集エリア

④7 {\$Items}

管理画面 > ページ & ページ管理のページ編集画面でユーザー編集エリア（ユニットをドラッグ & ドロップできる領域）に入力した内容が表示されます。

ソース

```
<div id="user-area">{$Items}</div>
```

生成済みソース

```
<div id="user-area"> 設定した内容 </div>
```



サイドバー編集エリア

{\$SIDE}

スキン初期設定「config.inc」にてサイドバーを使用「\$SIDEBARAREA = TRUE;」に設定し、管理画面 > テンプレート管理 > サイドバー編集画面でサイドバー編集エリア（ユニットをドラッグ & ドロップできる領域）に入力した内容が表示されます。

※その他管理 > サイト設定 > スマートフォン設定にて「スマートフォン対応機能」を「利用する」に設定した場合、スマートフォンサイトではこのエリアは表示されません。

※PC7-PN-03-6 では「config.inc」にて FALSE と設定しサイドエリアを使用していません。左図または下記のソースはサイドバーエリアを設定した場合のスキンです。

ソース

```
<div id="usersidearea">{$SIDE}</div>
```

生成済みソース

```
<div id="usersidearea"> 設定した内容 </div>
```



※ 画面キャプチャは Ver1.5 にてスキン名、PC1-LS-01-5 を使用した時のものです。

「index.tpl」 使用タグ - フッターエリア

テンプレート編集 フッター「フリーエリア」「フッターナビゲーション」「SNS ボタンエリア」「コピーライト」

管理画面>テンプレート管理>テンプレート編集のフッター「フリーエリア」「フッターナビゲーション」「コピーライト」で登録した内容が表示されます。

⑭ {if \$skin_conf.FOOTEREDITABLE} ~ {/if}

フッターエリア HTML ソースの表示：スキン初期設

「config.inc」で「\$FOOTEREDITABLE = TRUE;」に設定しており、**1**「フッター」の設定を行った場合のみ、{if \$skin_conf.FOOTEREDITABLE} から {/if} までの HTML ソースを表示します。

⑬ {if \$footer.FOOTFREE} ~ {/if}

フリーエリア HTML ソースの表示：スキン初期設

「config.inc」で「\$FOOTERFREE = TRUE;」に設定しており、**2**「フリーエリア」にテキストが入力してある場合のみ、{if \$footer.FOOTFREE} から {/if} までの HTML ソースを表示します。

④⑧ {\$footer.FOOTFREE}

2 フリーエリアの設定：「フリーエリア」にテキストが入力してある場合のみ HTML ソースを表示します。

④⑨ {\$footer.FOOTNAVI}

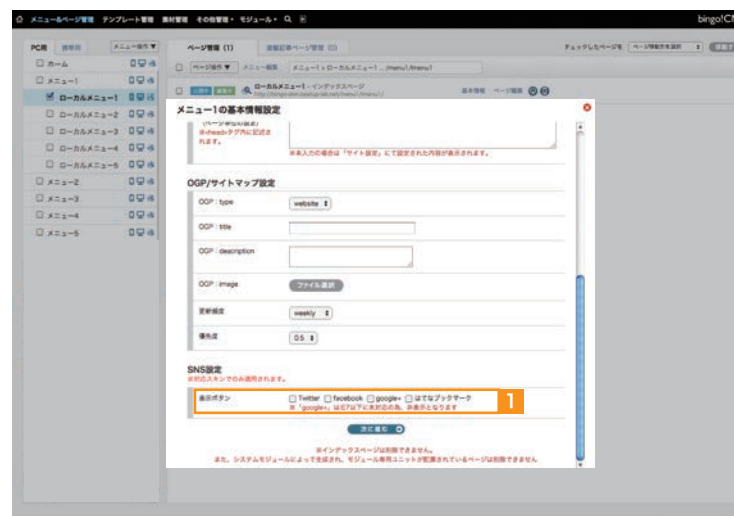
3 フッターナビゲーションの設定：「フッターナビゲーション」に入力・設定した内容を表示します。

⑤⑩ SNS ボタンエリア

1 SNS ボタン HTML ソース表示：メニュー & ページ管理 > 基本情報 > SNS 設定でチェックをいれた SNS ボタンの HTML ソースを表示します。

⑤⑪ {\$footer.CAP}

4 コピーライトの設定：「コピーライト」に入力した内容を表示します。



ページ基本情報設定画面

※ソースと生成済みソースは次のページに記載してあります。

「index.tpl」 使用タグ - ナビゲーション

テンプレート編集 フッター「フリーエリア」「フッターナビゲーション」「SNS ボタンエリア」「コピーライト」

ソース

```
<div id="footerAreaSection">
  <div id="footerAreaOuter">
    <p class="pagetop transparentImg"><a href="#wrapper" title=" ページトップ "> ページトップ </a></p>
    {if $footer.FOOTFREE}
    <!-- フッターフリーテキストエリア /-->
    <div id="footerFreeArea"> { $footer.FOOTFREE} </div>
    <!-- フッターフリーテキストエリア -->
    {/if}
    <div id="footerArea">
      <!-- フッターナビゲーションエリア /-->
      <div id="footerNaviArea"> { $footer.FOOTNAVI} </div>
      <!-- フッターナビゲーションエリア -->
      {if $sns_btnlist|@count > 0}
      <!-- SNS ボタンエリア /-->
      <div id="snsButtonArea" class="clearfix">
        <ul class="clearfix">
          {if $sns_btnlist.facebook}
          <li class="snsButtonAreaFacebook">{social_button_custom api="facebook" url=$CURRENTURL}</li>
          {/if}
          {if $sns_btnlist.Twitter}
          <li class="snsButtonAreaTwitter">{social_button_custom api="twitter" url=$CURRENTURL}</li>
          {/if}
          {if (!isset($smarty.session.MSIE) || $smarty.session.MSIE >= 8) && $sns_btnlist.google}
          <li class="snsButtonAreaGooglePlus">{social_button_custom api="google" url=$CURRENTURL}</li>
          {/if}
          {if $sns_btnlist.hatena}
          <li class="snsButtonAreaHatena">{social_button_custom api="hatena" url=$CURRENTURL title=$PAGE_TITLETAG}</li>
          {/if}
        </ul>
      </div>
      <!-- SNS ボタンエリア -->
    {/if}
    <!-- コピーライト /-->
    <p id="pCopyright">{ $footer.CAP}</p>
    <!-- コピーライト -->
  </div>
</div>
```

「index.tpl」 使用タグ - ナビゲーション

テンプレート編集 フッター「フリーエリア」「フッターナビゲーション」「SNS ボタンエリア」「コピーライト」

ソース

```
<div id="footerAreaSection">
<div id="footerAreaOuter">
<p class="pagetop transparentImg"><a href="#wrapper" title=" ページトップ "> ページトップ </a></p>
<!-- フッターフリーテキストエリア /-->
<div id="footerFreeArea"> フッターフリーテキストエリア </div>
<!--/ フッターフリーテキストエリア -->
<div id="footerArea">
<!-- フッターナビゲーションエリア /-->
<div id="footerNaviArea">
<ul>
<li><a href="http://●●●●/" title=" フッターメニュー "> フッターメニュー </a></li>
<li><a href="http://●●●●/" title=" フッターメニュー "> フッターメニュー </a></li>
</ul>
</div>
<!--/ フッターナビゲーションエリア -->
<!--SNS ボタンエリア /-->
<div id="snsButtonArea" class="clearfix">
<ul class="clearfix">
<li class="snsButtonAreaFacebook"><a id="sns_button_facebook" class="sns_button sns_facebook"
href="http://www.facebook.com/share.php?u=●●●●●●●●●●●●●●●●●●●●" onclick="window.open(this.href, ' ', 'width=400, height=300'); return
false;">Facebook</a></li>
<li class="snsButtonAreaTwitter"><a id="sns_button_twitter" class="sns_button sns_twitter" href="http://twitter.com/share?url=http●●●●●●●●●●●●●●●●●●●●"
onclick="window.open(this.href, ' ', 'width=500, height=430'); return false;">Twitter</a></li>
<li class="snsButtonAreaGooglePlus"><a href="https://plus.google.com/share?url=bubble" onclick="window.open(this.href, 'Gwindow', 'width=650,
height=450, menubar=no, toolbar=no, scrollbars=yes'); return false;">Google+</a></li>
<li class="snsButtonAreaHatena"><a href="http://b.hatena.ne.jp/add?mode=confirm&url=http://●●●●●●●●●●●●●●●●●●●●"
onclick="window.open(this.href, 'Gwindow', 'width=650, height=450, menubar=no, toolbar=no, scrollbars=yes'); return false;"> はてブ </a></li>
</ul>
</div>
<!--/SNS ボタンエリア -->
<!-- コピーライト /-->
<p id="pCopyright">Powered by bingo!</p>
<!--/ コピーライト -->
</div>
</div>
</div>
```

「index.tpl」 使用タグ - その他

サイトタイトルの取得

{\${SITENAME}}

管理画面 > サイト設定の「サイト名」に設定した内容が表示されます。



The screenshot shows the 'Site Settings' (サイト設定) page in the bingo!CMS management interface. The 'Site Name' (サイト名) field is highlighted with a red box. The page includes tabs for 'Skin Management' (スキン管理), 'User Management' (ユーザ管理), and 'Site Settings' (サイト設定). Other visible fields include 'Site URL' (サイトURL), 'Secure Site URL' (セキュアサイトURL), 'Admin Email Address' (管理者メールアドレス), 'Site Description' (サイト説明), 'Site Keywords' (サイトキーワード), 'Meta Description' (メタ説明), 'Meta Keywords' (メタキーワード), 'Social Media' (ソーシャルメディア), and 'Footer' (フッター).


サイト URL の取得

{\${WWW}}

管理画面 > サイト設定の「サイト URL」に設定した内容が表示されます。

{\${WWW_SSL}}

管理画面 > サイト設定の「セキュアサイト URL」に設定した内容が表示されます。



This screenshot is identical to the one above, showing the 'Site Settings' page. The 'Site URL' (サイトURL) field is highlighted with a red box. The page includes tabs for 'Skin Management' (スキン管理), 'User Management' (ユーザ管理), and 'Site Settings' (サイト設定). Other visible fields include 'Site Name' (サイト名), 'Secure Site URL' (セキュアサイトURL), 'Admin Email Address' (管理者メールアドレス), 'Site Description' (サイト説明), 'Site Keywords' (サイトキーワード), 'Meta Description' (メタ説明), 'Meta Keywords' (メタキーワード), 'Social Media' (ソーシャルメディア), and 'Footer' (フッター).

「index.tpl」使用タグ - その他

ページタイトルの取得

`{$pidx_data.pidx_title}`

現在表示中のページのページタイトルを表示します。

グローバルメニューページ ID の取得

`{$sidx_data.sidx_code}`

現在表示中のページの親となるグローバルメニュー固有 ID 番号を表示します。

グローバルメニュータイトルの取得

`{$sidx_data.sidx_title}`

現在表示中のページの親となるグローバルメニューのメニュータイトルを表示します。

ローカルメニュータイトルの取得

`{$scat_data.sidx_title}`

現在表示中のページの親となるローカルメニューのメニュータイトルを表示します。

ローカルメニューページ ID の取得

`{$scat_data.cat_code}`

現在表示中のページの親となるローカルメニュー固有 ID 番号を表示します。

グローバルメニュー ID の取得（メニュー生成時）

`{$m_menu.sidx_code}`

グローバルメニュー生成時に、個々のグローバルメニューに固有 ID 番号を表示します。

※グローバルメニューの自動生成に必要な `{foreach from=$m_menu item="m_menu"}～{/foreach}` 内でのみ使用できます。

ローカルメニュー ID の取得（メニュー生成時）

`{$sub_menu.sidx_code}`

ローカルメニュー生成時に、個々のローカルメニューに固有 ID 番号を表示します。

※ローカルメニューの自動生成に必要な `{foreach from=$sub_menu item="sub_menu"}～{/foreach}` 内でのみ使用できます。

予約セクタ

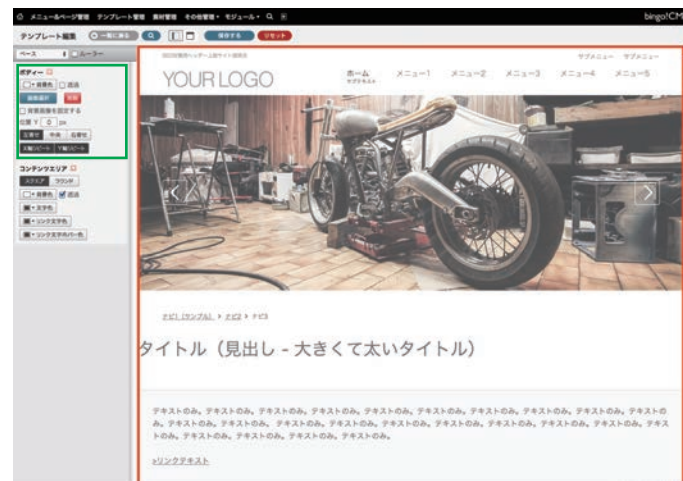
ベース編集エリア

管理画面 > テンプレート管理 > テンプレート編集 > ベース編集画面で編集領域が管理画面上で表示されます。また、各 id にはテンプレート編集画面で設定した値、CSS ファイルや config.inc ファイルで設定した初期値などが反映されます。

wrapper

ソース

```
<div id="wrapper">●●●●●</div>
```



contentsAreaSection

ソース

```
<div id="contentsAreaSection">●●●●●</div>
```

contentsArea

ソース

```
<div id="contentsArea">●●●●●</div>
```



予約セクタ

ヘッダー編集エリア

管理画面 > テンプレート管理 > テンプレート編集 > ヘッダー編集画面で編集領域が管理画面上で表示されます。また、各idにはテンプレート編集画面で設定した値、CSS ファイルやconfig.inc ファイルで設定した初期値などが反映されます。

headerAreaSection

ソース

```
<div id="headerAreaSection">●●●●●</div>
```

headerAreaOuter

ソース

```
<div id="headerAreaOuter">●●●●●</div>
```

headerArea

ソース

```
<div id="headerArea">●●●●●</div>
```

headerArealImage

ソース

```
<div id="headerArealImage">●●●●●</div>
```

HdLogo

ソース

```
<h1 id="HdLogo">●●●●●</h1>
```

hlogo_anc

ソース

```
<a id="hlogo_anc" href="●●●●●" title="●●●●●">
●●●●●
</a>
```



HdSeo

ソース

```
<h2 id="HdSeo">●●●●●</h2>
```

HdBanner

ソース（生成済み）

```

```

subNaviArea

ソース（生成済み）

```
<div id="subNaviArea">●●●●●</div>
```

予約セクタ

カバー編集エリア

管理画面 > テンプレート管理 > テンプレート編集 > カバー編集
画面で編集領域が管理画面上で表示されます。また、各 id にはテンプレート編集画面で設定した値、CSS ファイルや config.inc ファイルで設定した初期値などが反映されます。

coverAreaSection

ソース

```
<div id="coverAreaSection">●●●●●</div>
```

coverArealInner

ソース

```
<div id="coverArealInner">●●●●●</div>
```

coverList

ソース (生成済み)

```
<div id="coverList">●●●●●</div>
```

coverWrap

ソース (生成済み)

```
<div id="coverWrap" style="position: relative; overflow: hidden;">  
  ●●●●●  
</div>
```



予約セレクト

ナビゲーション編集エリア

管理画面 > テンプレート管理 > テンプレート編集 > ナビゲーション編集画面で編集領域が管理画面上で表示されます。また、各 id、class にはテンプレート編集画面で設定した値、CSS ファイルや config.inc ファイルで設定した初期値などが反映され

globalNaviAreaSection

ソース

```
<div id="globalNaviAreaSection">●●●●●</div>
```

globalNaviArea

ソース

```
<div id="globalNaviArea">●●●●●</div>
```

localNaviArea

ソース（生成済み）

```
<div id="localNaviArea">●●●●●</div>
```

localMenuUI

ソース（生成済み）

```
<ul class="localMenuUI">●●●●●</ul>
```



予約セクタ

フッター編集エリア

管理画面 > テンプレート管理 > テンプレート編集 > フッター編集画面で編集領域が管理画面上で表示されます。また、各 id にはテンプレート編集画面で設定した値、CSS ファイルや config.inc ファイルで設定した初期値などが反映されます。

footerAreaSection

ソース

```
<div id="footerAreaSection">●●●●●</div>
```

footerFreeArea

ソース

```
<div id="footerFreeArea">●●●●●</div>
```

footerNaviArea

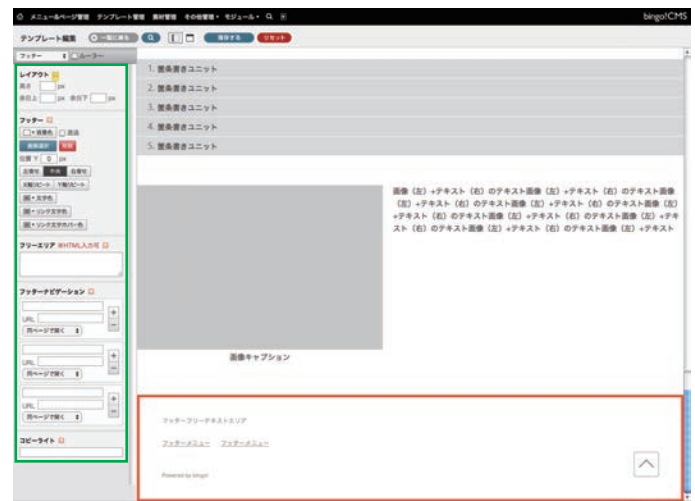
ソース

```
<div id="footerNaviArea">●●●●●</div>
```

pCopyright

ソース

```
<p id="pCopyright">●●●●●</p>
```



予約セレクト

ユニット編集エリア

管理画面 > テンプレート管理 > テンプレート編集 > ユニット編集画面で編集領域が管理画面上で表示されます。また、各 id にはテンプレート編集画面で設定した値、CSS ファイルや config.inc ファイルで設定した初期値などが反映されます。

containerInner

ソース

```
<div class="containerInner">●●●●●</div>
```



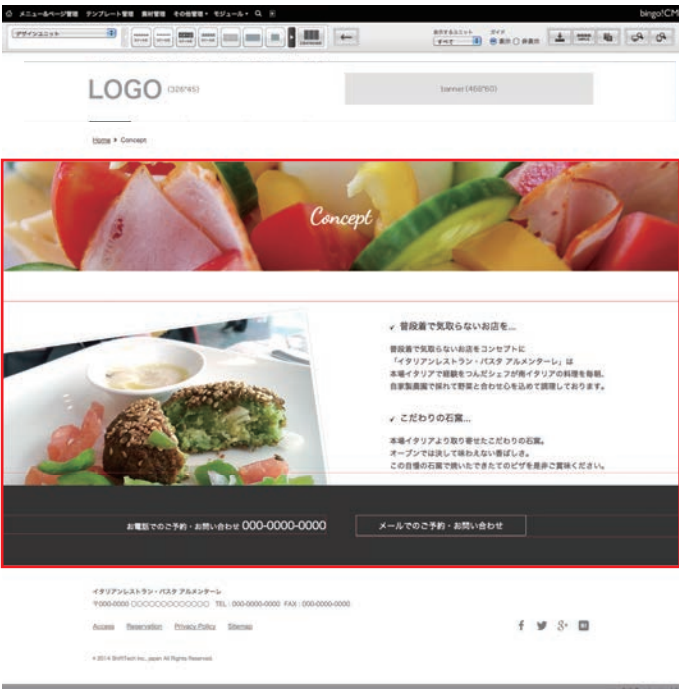
ユーザー編集エリア

管理画面 > メニュー & ページ管理のページ編集画面で、編集領域（ユニットをドラッグ & ドロップできる領域）です。

user-area

ソース

```
<div id="user-area">●●●●●</div>
```



予約セレクト

サイドバー編集エリア

管理画面 > テンプレート管理 > サイドバー編集で、編集領域（ユニットをドラッグ & ドロップできる領域）が、管理画面上でオレンジの点線で表示されます。

※その他管理 > サイト設定 > スマートフォン設定にて「スマートフォン対応機能」を「利用する」に設定した場合、スマートフォンサイトではこのエリアは表示されません。

※PC7-PN-03-6 では「config.inc」にて FALSE と設定しサイドエリアを使用していません。左図または下記のソースはサイドバーエリアを設定した場合のスキンです。

usersidearea
ソース

```
<div id="usersidearea">●●●●●</div>
```



※ 画面キャプチャは Ver1.5 にてスキン名、PC1-LS-01-5 を使用した時のものです。